



「mCamView Lite」を立ち上げると、タイトル画面が表示され、次の画面に移行します。



サンプルカメラが3台設定されています。カメラアイコンをタッチするとカメラに接続します。



画像が表示されたら、アプリの動作は正常です。「切断」をタッチして元の画面に戻ります。



サンプルカメラを削除する場合は、「>」マークを左から右へなぞる。「削除」をタッチし、カメラを削除します。



IPカメラをインターネットに接続した後、アプリにカメラを登録するには、画面左上の「+」マークをタッチします。



「名前」に任意の文字、「ID」と「パスワード」に緑のカードに記載された文字を半角数字で入力します。

IPカメラ視聴アプリ「mCamView Lite (iPhone,iPad無料版)」設定方法④



※緑のカード(IDパスワード)は製品に同梱



「名前」「ID」「パスワード」を入力したら、画面左上の「実行」をタッチします。




元の画面に戻ります。追加されたカメラアイコンをタッチします。

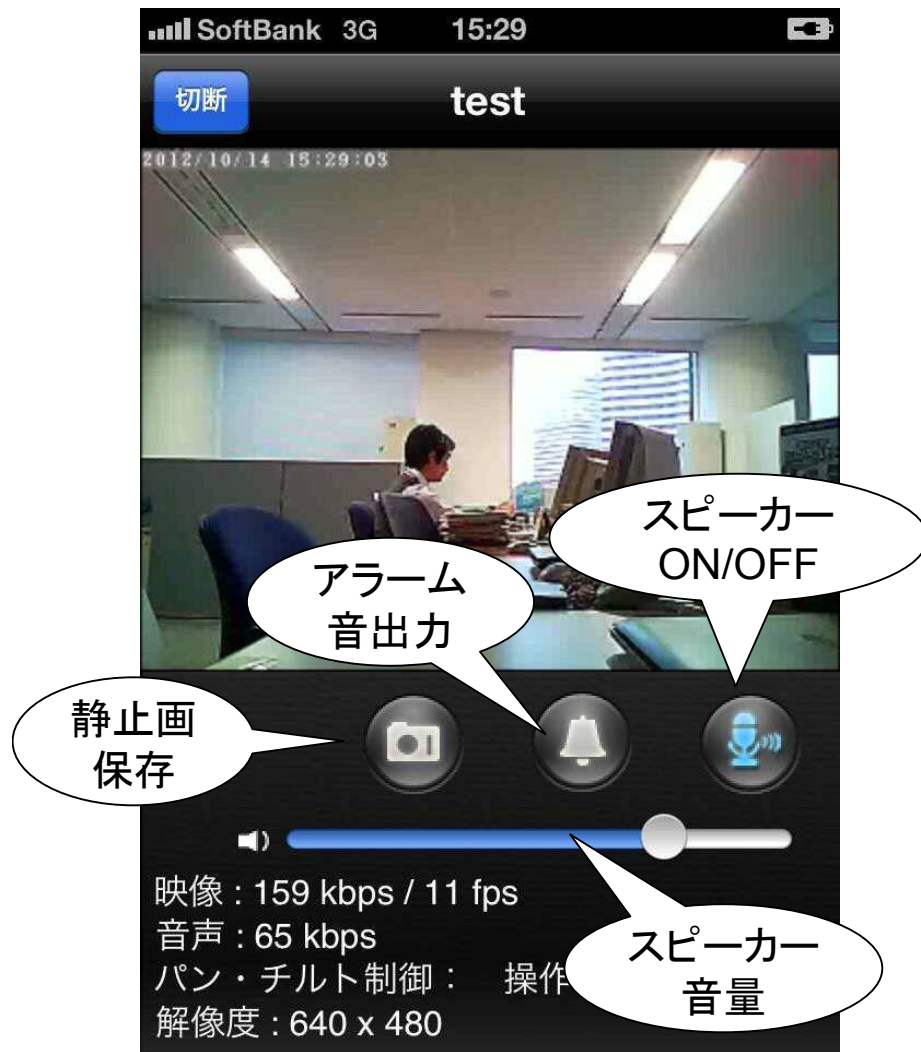


iPhoneを横向きにすると、画面が少し大きくなります。

カメラに接続され、現在の画像を表示します。終了する場合は、画面左上の「切断」をタッチします。

IPカメラ視聴アプリ「mCamView Lite (iPhone,iPad無料版)」設定方法⑥ 

IPC-06w(パンチルト無し) IPC-05w(パンチルト有り)



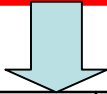
- ・静止画の保存ができる。
- ・ピンチで画像のズームができる。
(2本の指で広げる(ピンチアウト)と拡大し、つまむ(ピンチイン)と縮小)
- ・スピーカー(別売)のON/OFFができる。



- ・静止画の保存ができる。
- ・ピンチで画像のズームができる。
(2本の指で広げる(ピンチアウト)と拡大し、つまむ(ピンチイン)と縮小)
- ・スライドで画像のパンチルトができる。
(画面の端から反対側の端までをなぞる)



アプリがあれば、カメラの画像を試すことができます。



	機種	撮影対象	カメラID	パスワード
1	IPC-05w (パンチルト)	大阪のビル街 (室内から屋外)	001190202	1111
2	IPC-05w (パンチルト)	台湾の金魚 (室内の水槽)	001014182	ipcam
3	IPC-06w (暗視)	台湾の人形 (室内の人形、暗視機能お試し)	002217116	1234

※音声はOFFになっています

※他にもソリッド社提供のサンプルカメラがあります。

<http://www.solidcamera.net/tour.html>

詳しい設定方法は、ソリッド社
ホームページをご覧ください。

<http://www.solidcamera.net>