



2011年3月期第2四半期決算説明会

ALSO

総合警備保障株式会社(証券コード:2331)

2010年11月4日

目次

Section 1		
第2四半期決算の概要	2
Section 2		
今期の戦略の進捗状況	35
Section 3		
通期見通し	42
《ご参考》	45

Section 1

第2四半期決算の概要

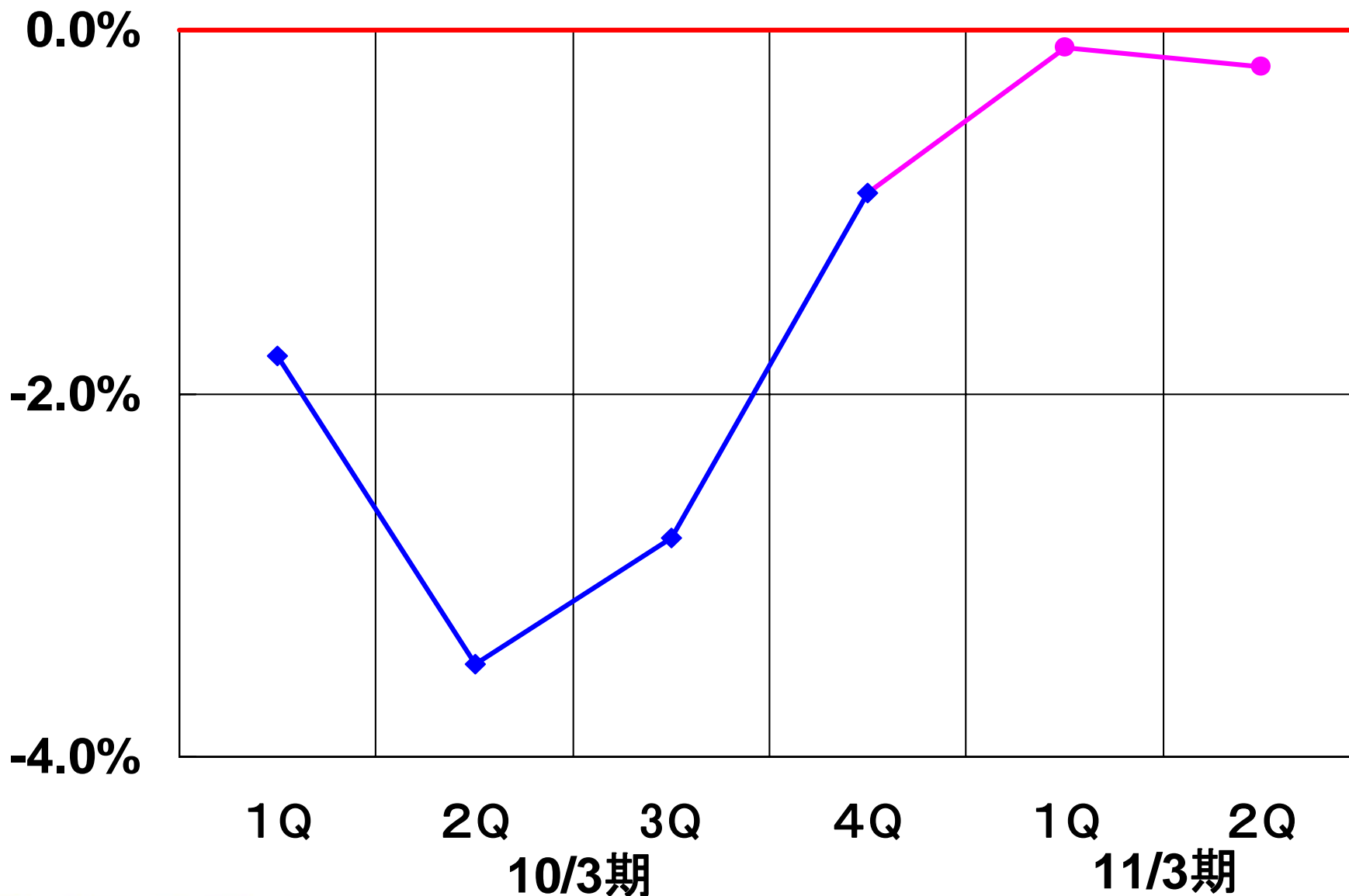
損益の状況(前年同期比)

(単位: 億円)	11/3期2Q累計	10/3期2Q累計	前年同期比 (差異)	前年同期比 (増減率%)
売上高	1,381	1,384	▲3	▲0.2%
売上総利益	361	353	8	2.3%
営業利益	68	62	6	9.4%
経常利益	76	71	5	7.0%
四半期純利益	35	33	2	4.5%

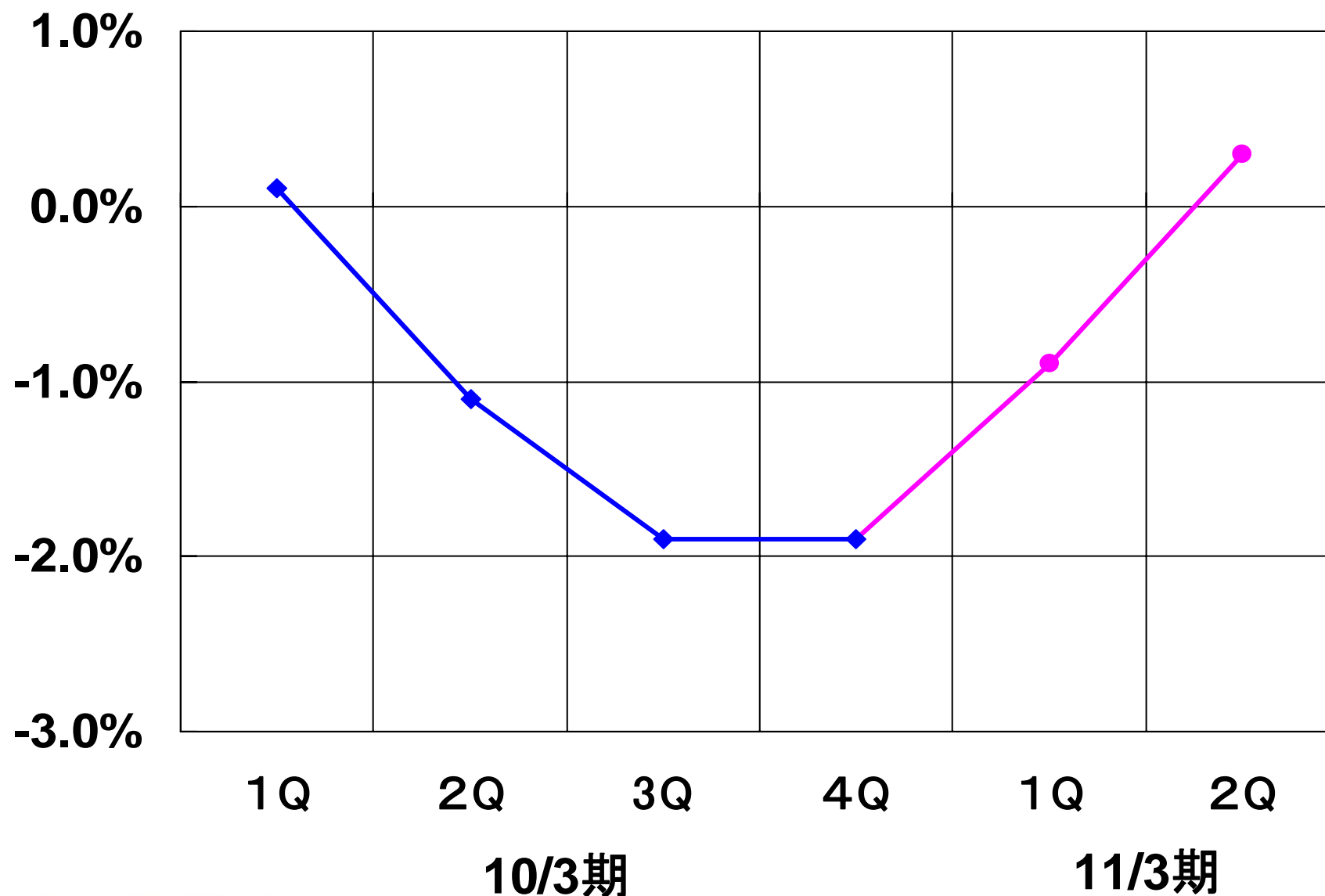
損益の状況(四半期別前年同期比)

(単位: 億円)	11/3期1Q	前年同期比 (増減率%)	11/3期2Q	前年同期比 (増減率%)
売上高	688	▲0.1%	692	▲0.2%
売上総利益	180	2.1%	181	2.4%
営業利益	32	11.8%	35	7.3%
経常利益	35	9.0%	41	5.4%
四半期純利益	14	0.4%	20	7.6%

損益の状況【四半期別売上高前年同期比】



損益の状況【四半期別契約収入前年同期比】



損益の状況(計画比)

(単位: 億円)	11/3期2Q累計	計画	計画比 (差異)	計画比 (達成率%)
売上高	1,381	1,392	▲11	99.2%
売上総利益	361	359	2	100.5%
営業利益	68	59	9	115.8%
経常利益	76	68	8	112.5%
四半期純利益	35	33	2	107.4%

機械警備業務の状況

(単位: 億円)	11/3期2Q累計	10/3期2Q累計	前年同期比 (差異)	前年同期比 (増減率%)
売上高 (構成比%)	688 (49.8%)	684 (49.4%)	4	0.6%

- 契約収入

前年同期比 0.5%減

- ① 前期の金融機関の値下げ等の影響
- ② 解約件数の減少

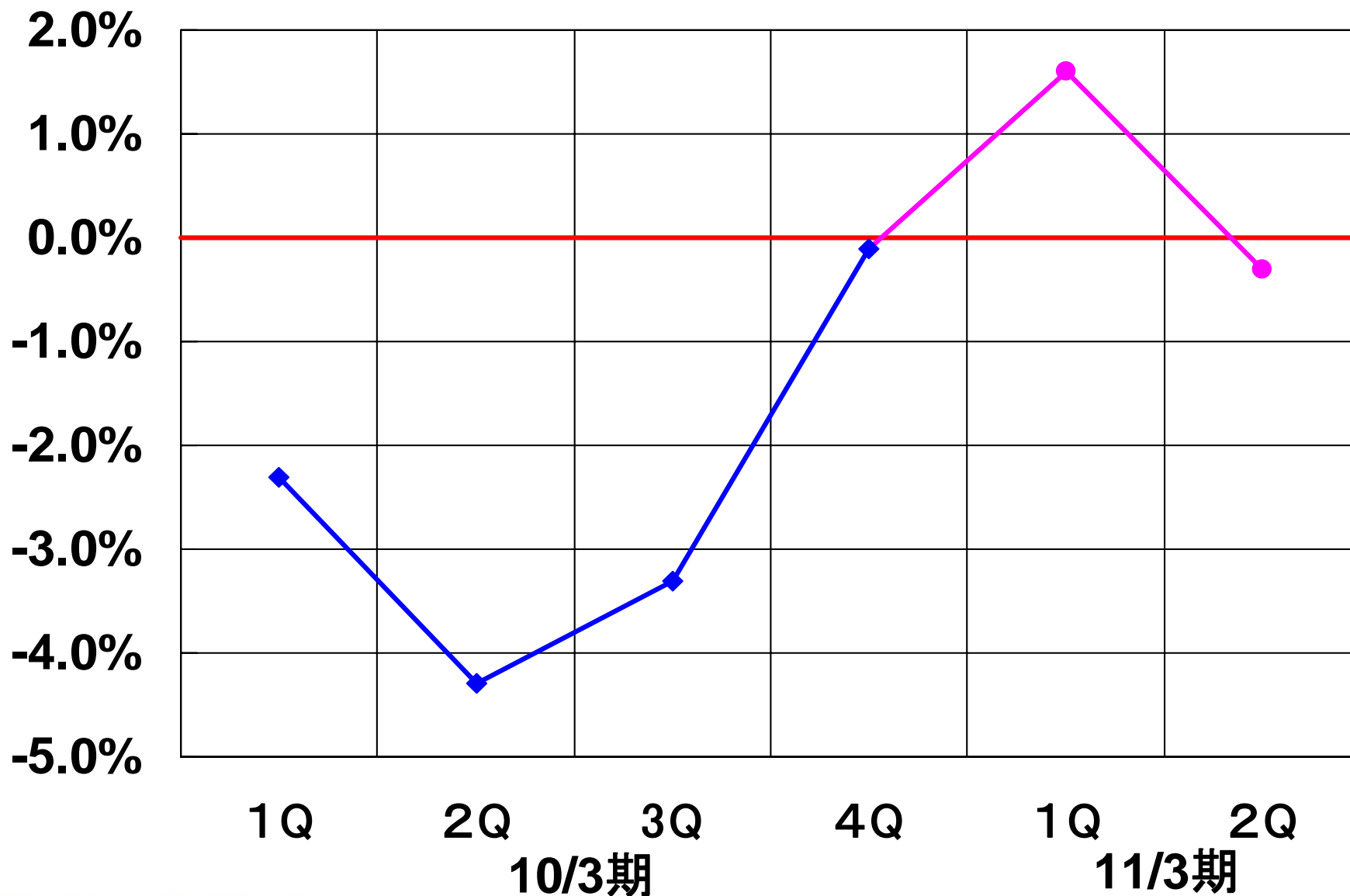
- 工事収入

前年同期比 50.7%増

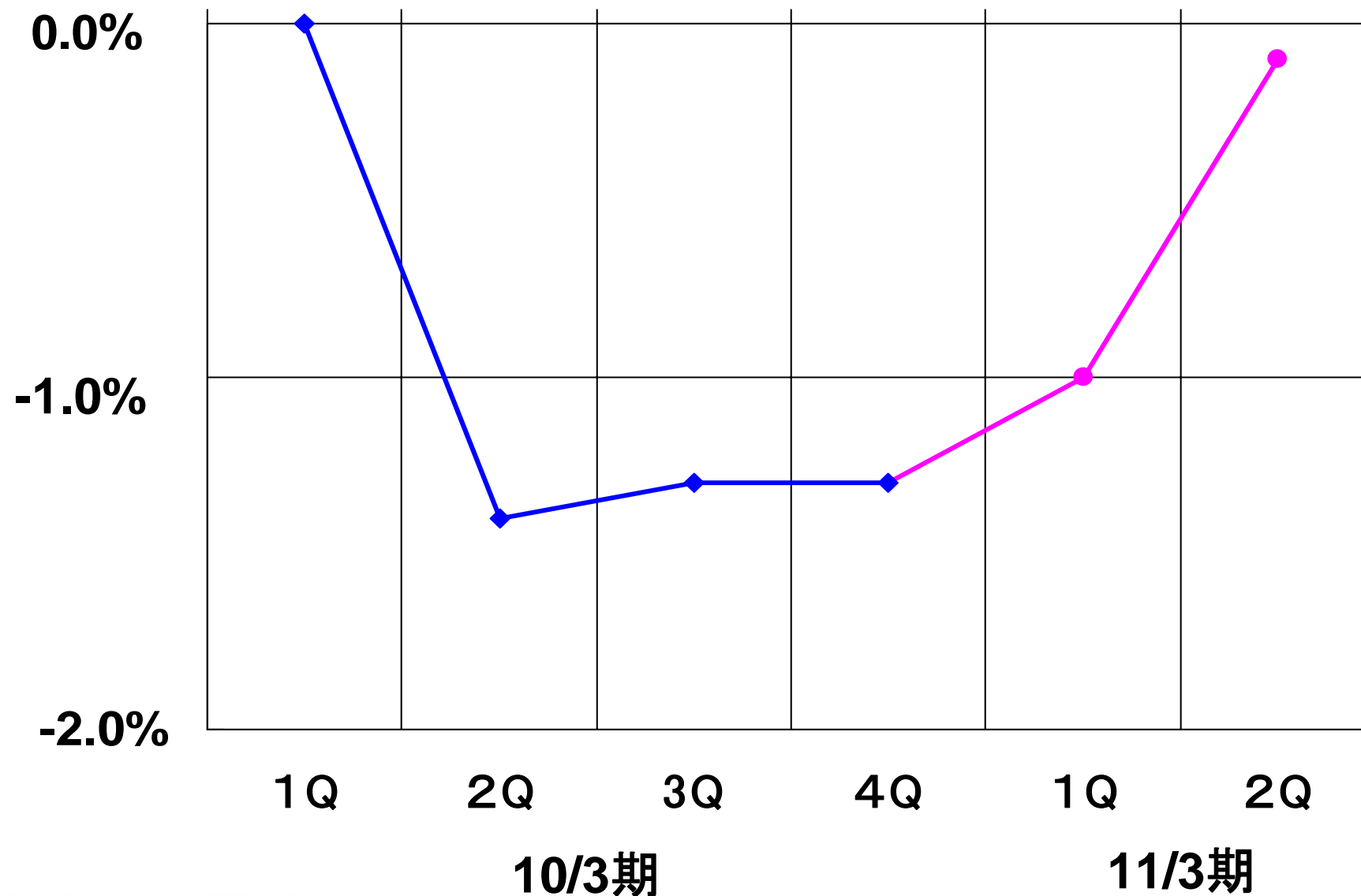
- 売却収入

前年同期比 3.1%減

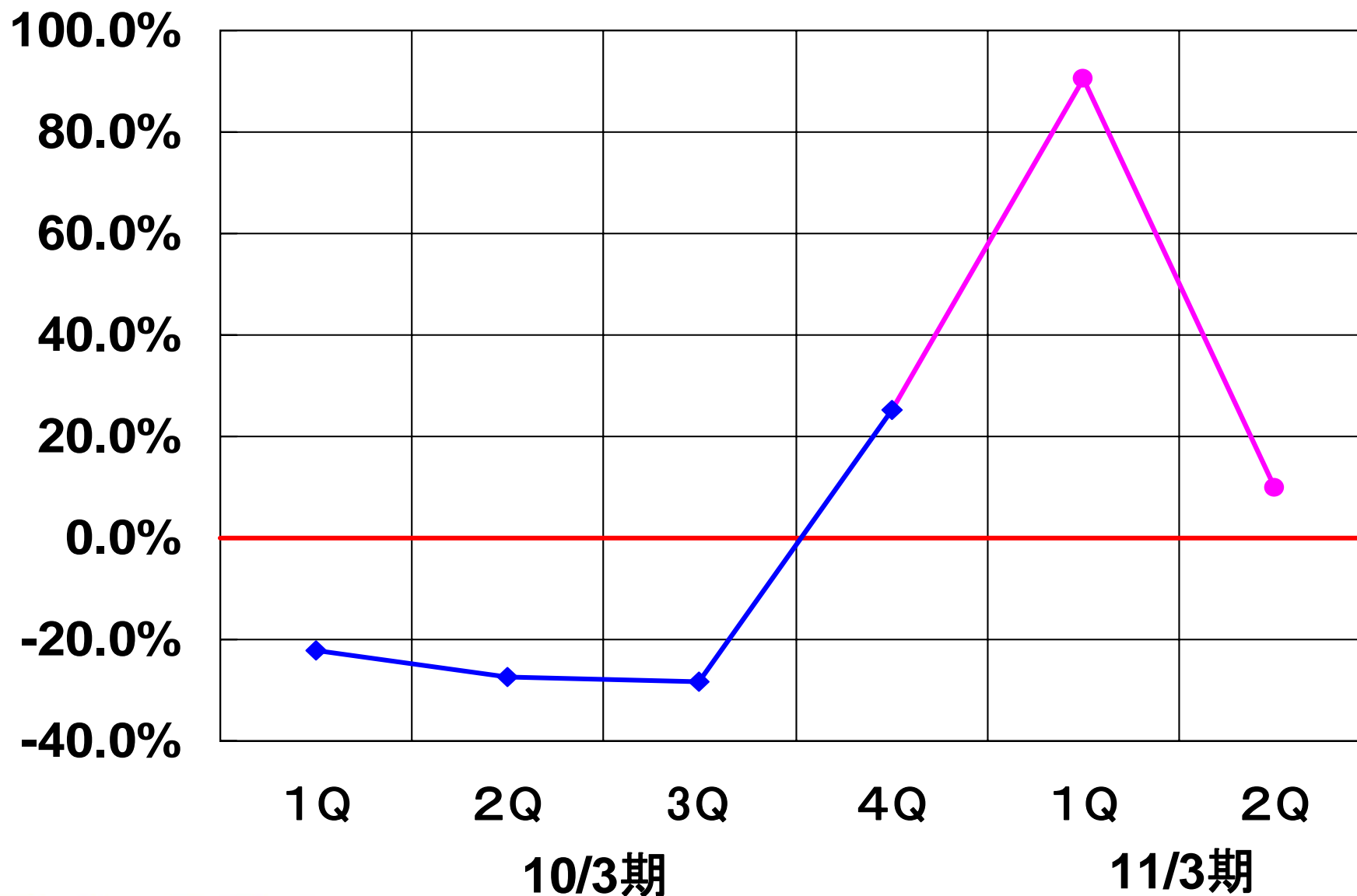
機械警備業務の状況【四半期別売上高前年同期比】



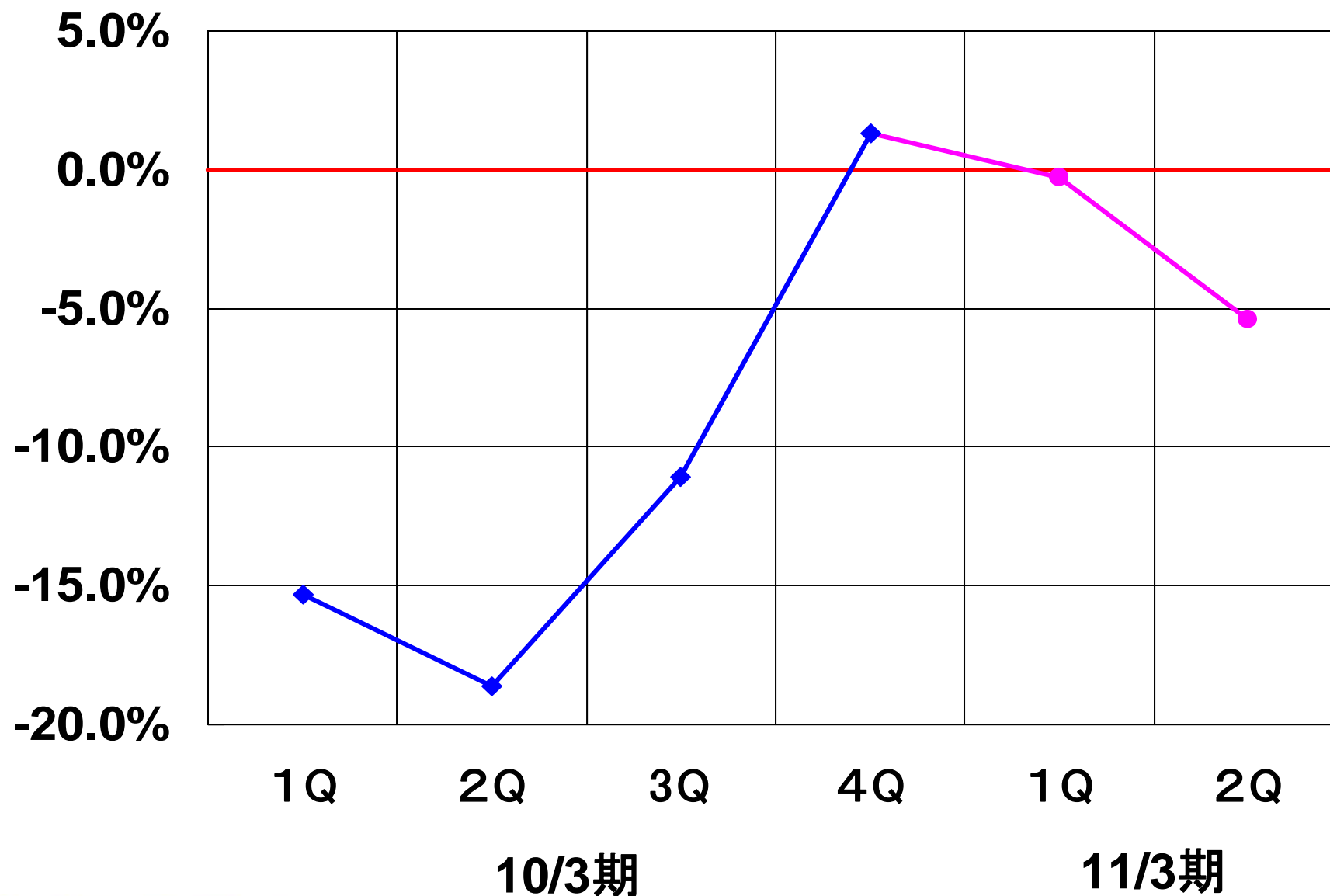
機械警備業務の状況【四半期別契約収入前年同期比】



機械警備業務の状況【四半期別工事収入前年同期比】



機械警備業務の状況【四半期別売却収入前年同期比】



機械警備業務の状況【法人向け】

(単位: 件)	11/3期2Q累計	10/3期2Q累計	前年同期比 (差異)	前年同期比 (増減率%)
法人向け 純増件数	4,683	4,321	362	8.4%

[法人向けの機械警備業務の状況]

新規受注件数 : 前年同期比減少

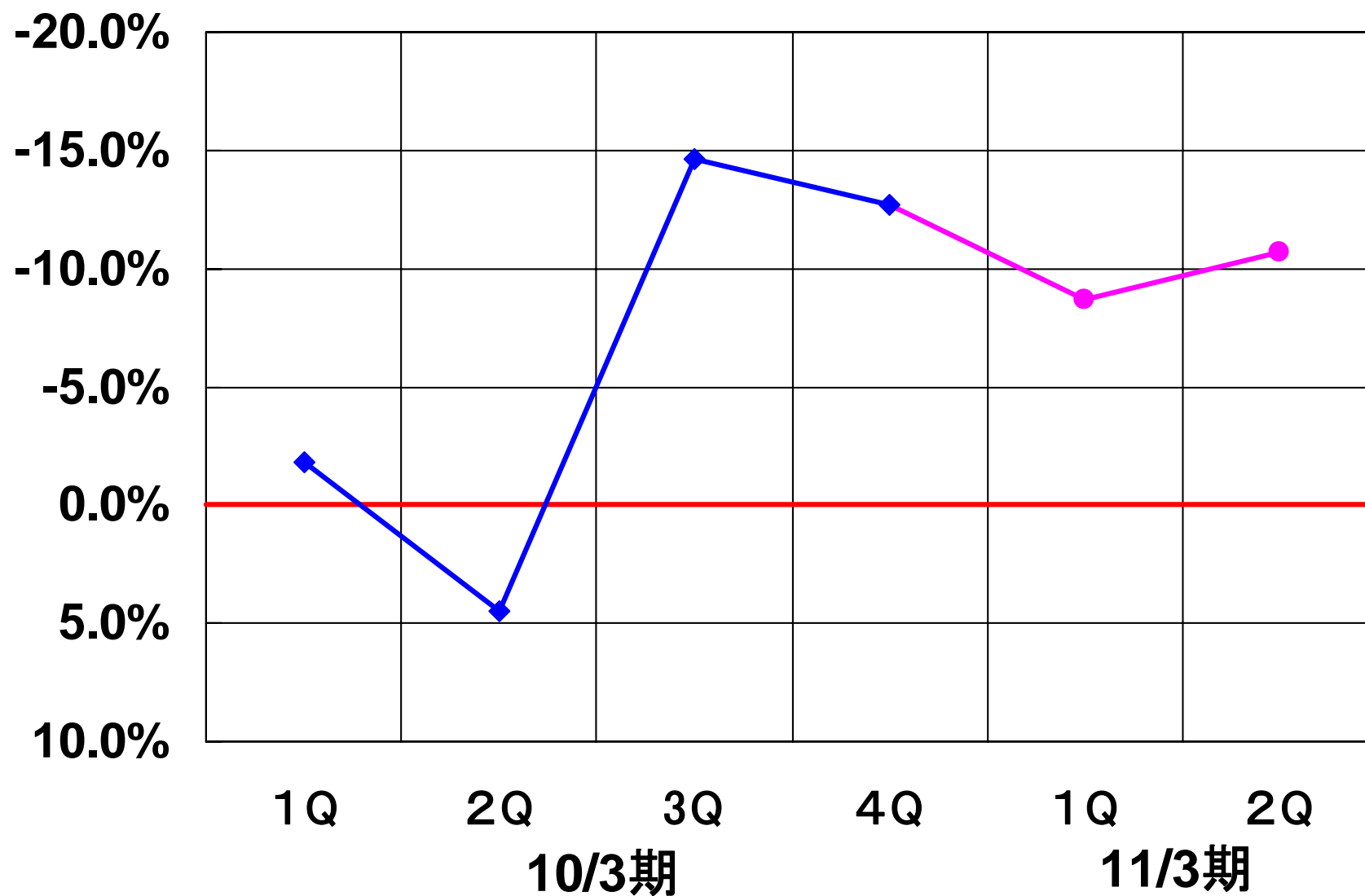
解約件数 : 前年同期比減少

新規受注単価 : 前年同期比下落

値下げ額 : 前年同期比減少

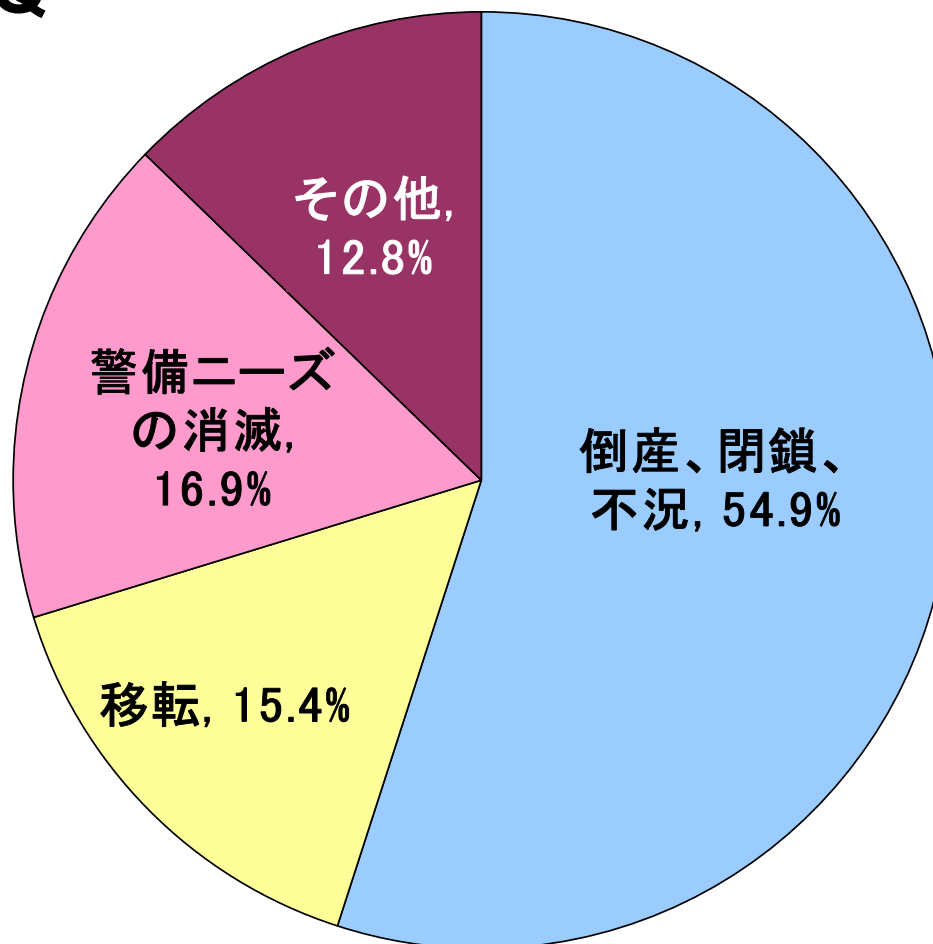
計画5,724件 達成率81.8%

機械警備業務の状況【四半期別法人向け解約件数前年同期比】



機械警備業務の状況【法人向け解約理由】

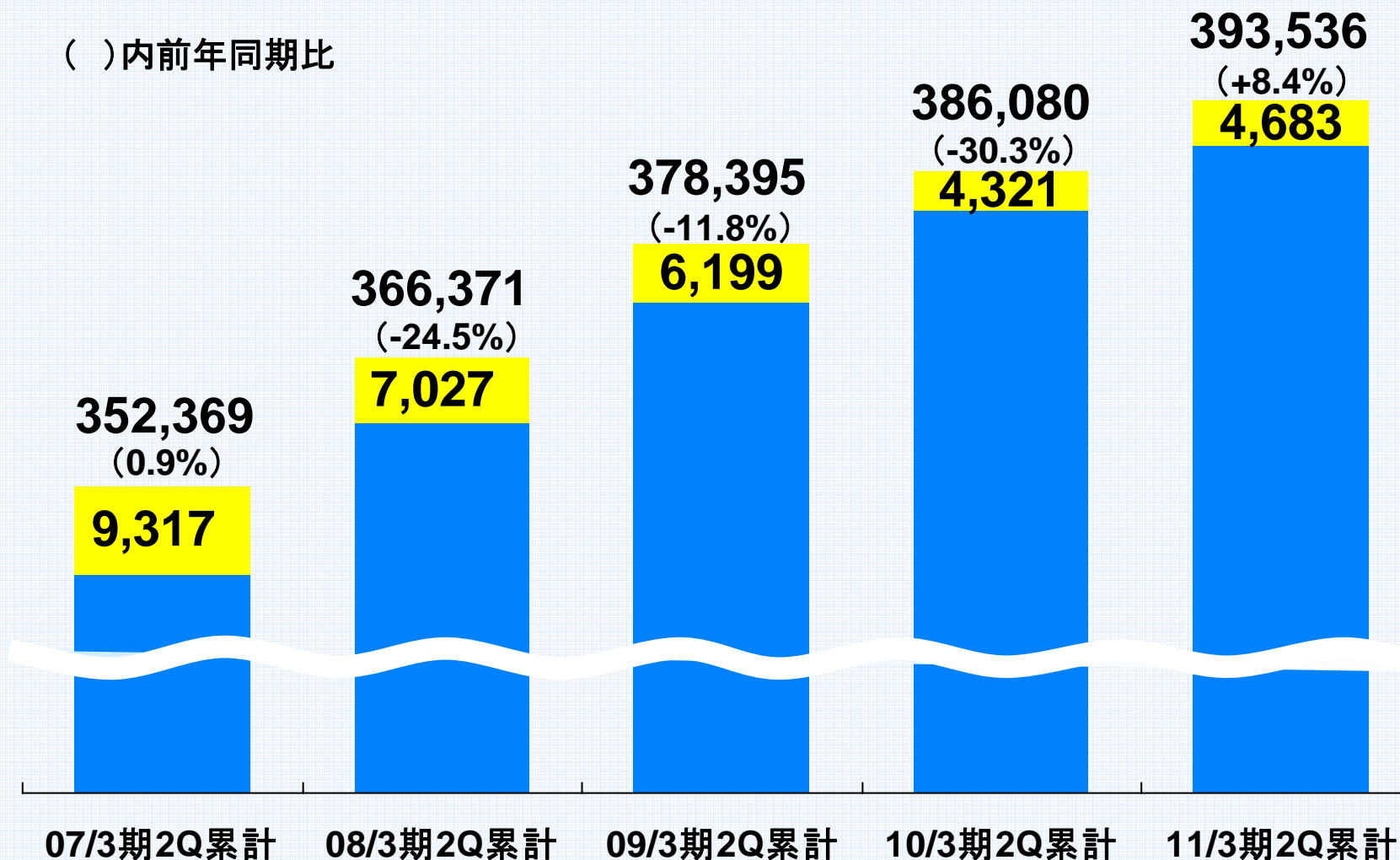
11/3期2Q



機械警備契約件数の推移【法人向け】

■ 純増件数

() 内前年同期比



機械警備業務の状況【個人向け】

(単位: 件)	11/3期2Q累計	10/3期2Q累計	前年同期比 (差異)	前年同期比 (増減率%)
個人向け 純増件数	4,614	5,277	▲663	▲12.6%

[個人向けの機械警備業務の状況]

新規受注件数 : 前年同期比減少

解約件数 : 前年同期比減少

新規受注単価 : 前年同期比下落

計画7,069件 達成率65.3%

ALSOKホームセキュリティαの実績

11/3期上半期での純増件数実績 6,350件(月平均1,058件)

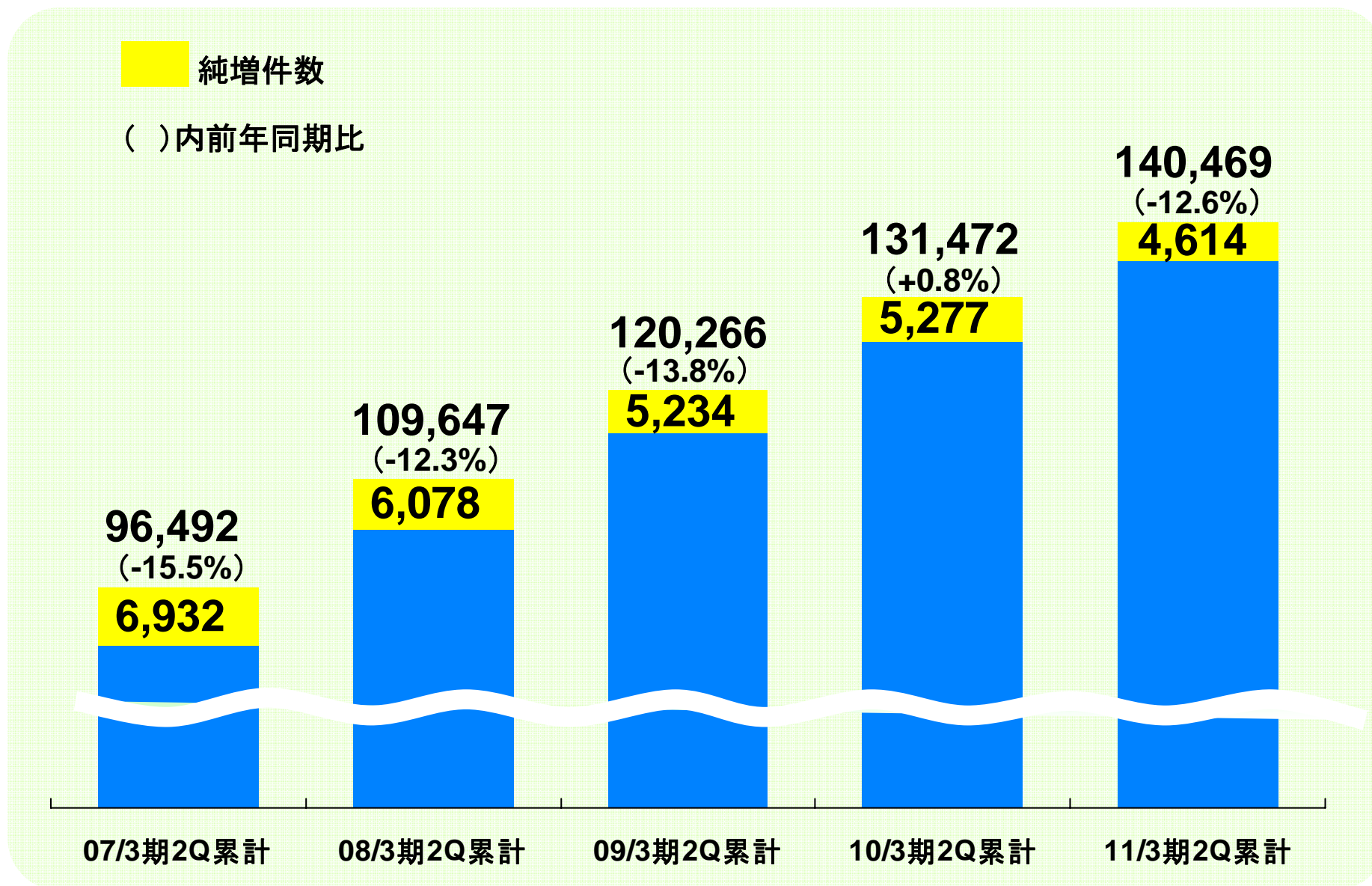
[プラン別比率]

- ゼロスタートプラン 25%
- レンタルプラン 29%
- お買い上げプラン 46%



ALSOKホームセキュリティα

機械警備契約件数の推移【個人向け】

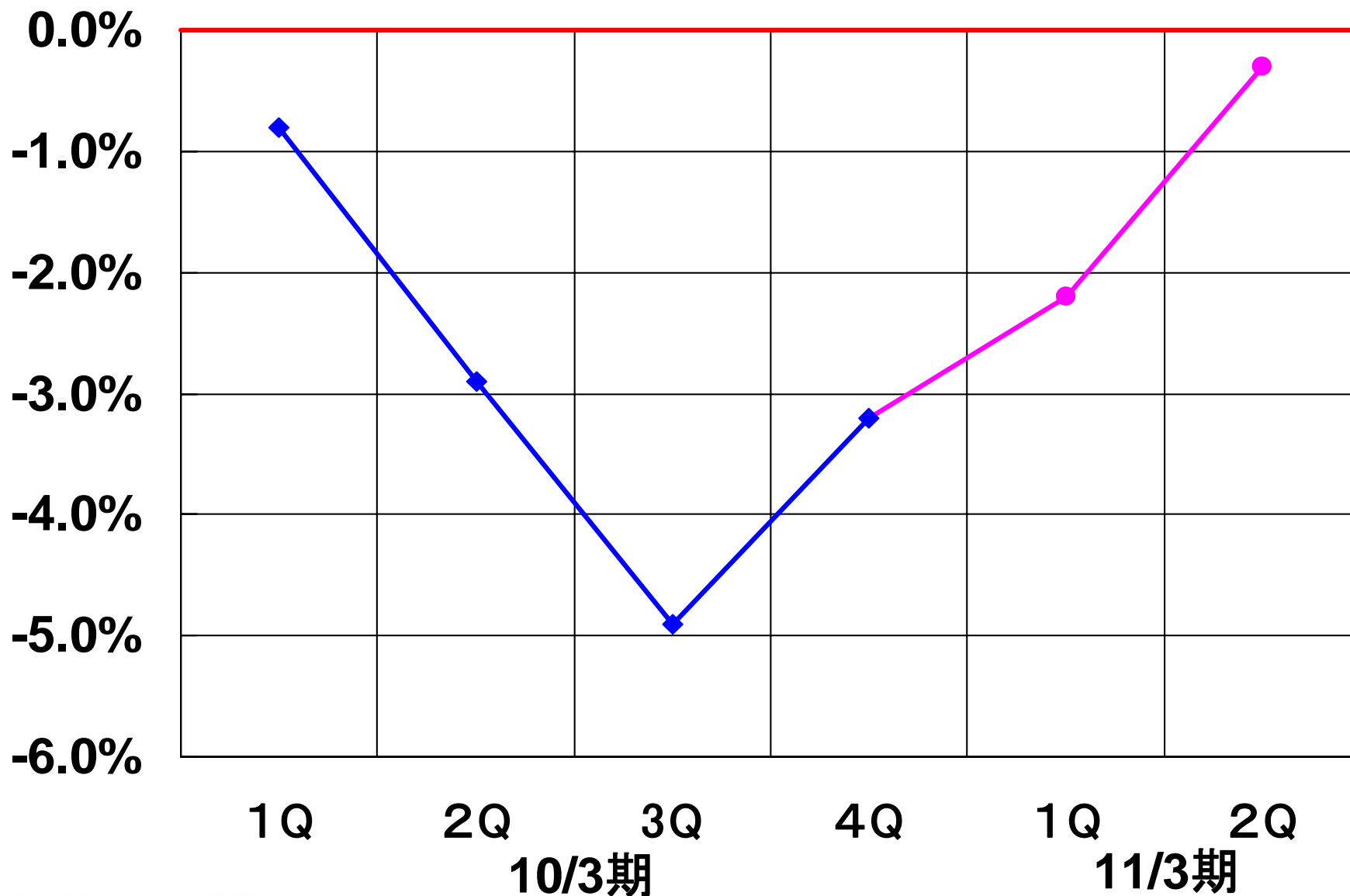


常駐警備業務の状況

(単位: 億円)	11/3期2Q累計	10/3期2Q累計	前年同期比 (差異)	前年同期比 (増減率%)
売上高 (構成比%)	350 (25.4%)	354 (25.6%)	▲4	▲1.2%

- ・新規受注 : 地方空港
大手マンションディベロッパー
大学施設
- ・前期、解約・値下げの影響 : 金融機関の解約、値下げ
官公庁の解約

常駐警備業務の状況【四半期別売上高前年同期比】

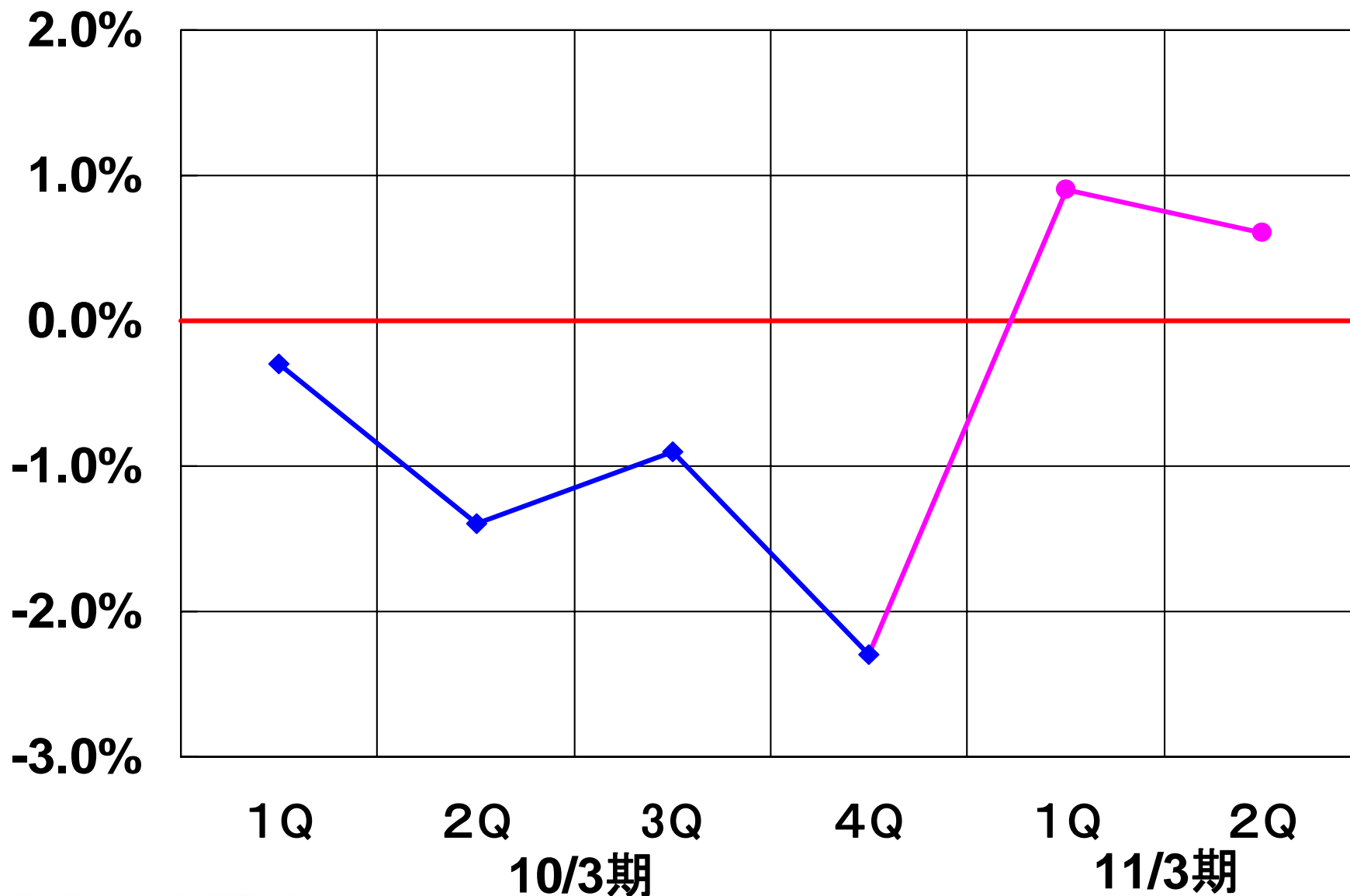


警備輸送業務の状況

(単位: 億円)	11/3期2Q累計	10/3期2Q累計	前年同期比 (差異)	前年同期比 (増減率%)
売上高 (構成比%)	236 (17.1%)	234 (17.0%)	2	0.7%

- ・新規受注 : 入金機オンラインシステム
純増 350台(前年同期比50台増)
- コンビニATM
純増 350台(前年同期比50台減)
- 郵政(ATM管理業務)
- ・前期、解約・値下げ
の影響 : 金融機関の解約、値下げ

警備輸送業務の状況【四半期別売上高前年同期比】



その他業務の状況

(単位: 億円)	11/3期2Q累計	10/3期2Q累計	前年同期比 (差異)	前年同期比 (増減率%)
売上高 (構成比%)	106 (7.7%)	110 (8.0%)	▲4	▲4.0%

・新規受注：住宅用火災警報器

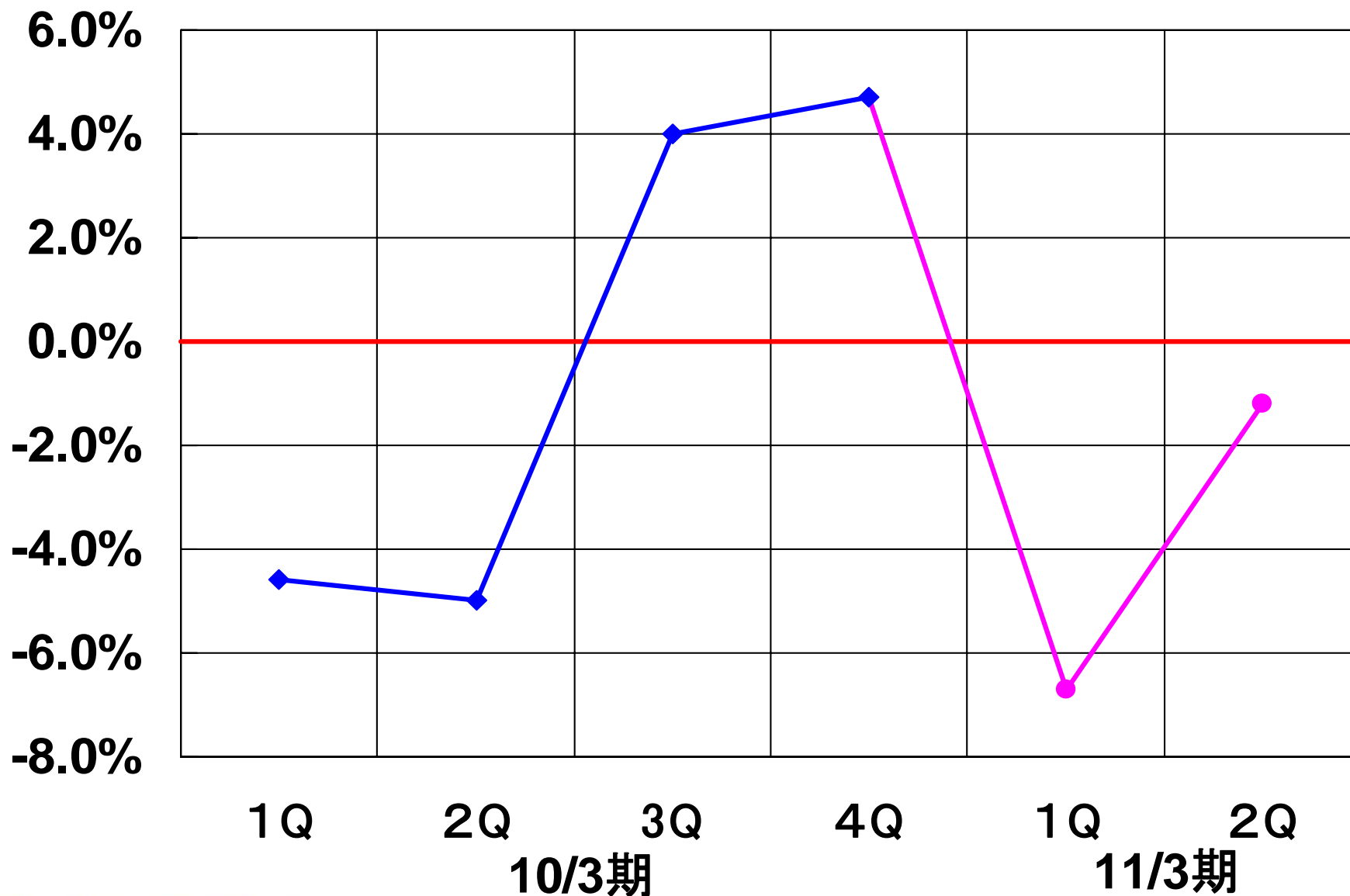
6.9万個(前年同期比9.1万個減少)

AED(自動体外式除細動器)

5,640台(前年同期比483台増)

・前期、売上の影響：インフルエンザ関連売上の減少

その他業務の状況【四半期別売上高前年同期比】



業務別売上高の状況(計画比)

(単位: 億円)	11/3期2Q 実績	計画	計画比 (差異)	計画比 (達成率)
機械警備業務	688	694	▲6	99.1%
常駐警備業務	350	348	1	100.4%
警備輸送業務	236	235	1	100.3%
その他業務	106	113	▲7	93.7%
総合計	1,381	1,392	▲11	99.2%

業種別売上高の状況

(単位: 億円)	11/3期2Q累計	10/3期2Q累計	前年同期比 (差異)	前年同期比 (増減率%)
金融機関	388 (28.1%)	392 (28.4%)	▲4	▲0.9%
事業法人	811 (58.8%)	824 (59.6%)	▲13	▲1.5%
官公庁・郵政	132 (9.6%)	120 (8.7%)	12	9.7%
個人	48 (3.5%)	46 (3.3%)	2	4.1%
総合計	1,381 (100.0%)	1,384 (100.0%)	▲3	▲0.2%

消費者金融の状況

消費者金融の影響額 ▲2.7億円

- ・機械警備業務 +0.6億円
- ・常駐警備業務 ▲0.3億円
- ・警備輸送業務 ▲0.9億円
- ・その他業務 ▲2.1億円

利益・費用の分析

売上高 ▲3億円 (前年同期比▲0.2%)

売上原価 ▲11億円 (前年同期比▲1.0%)

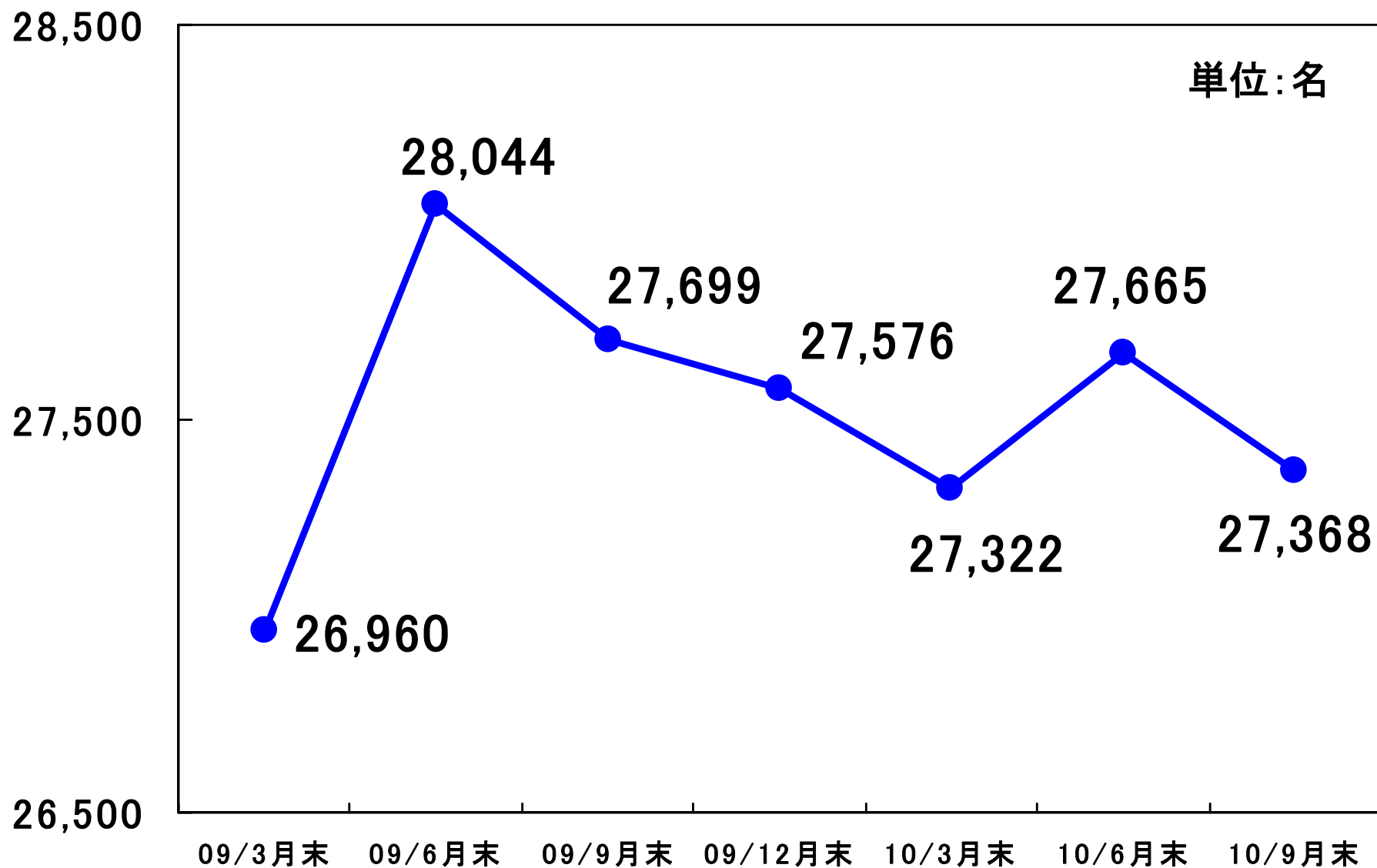
労務費	▲ 10億円
経費	▲ 3億円
売却・工事原価	+ 3億円

販管費 +2億円 (前年同期比+0.8%)

広告宣伝費	+ 2億円
人件費	+ 3億円
その他	▲ 3億円

営業利益 +6億円 (前年同期比+9.4%)

従業員の状況【連結】



コストコントロールについて

<削減額>

- | | |
|----------------------------|-------|
| 1 時間外手当の抑制 | 6.4億円 |
| 2 調達コストの削減 | 7.9億円 |
| 3 ガードセンターの統合
及びサーバーの共有化 | 0.8億円 |

連結貸借対照表の状況

(単位:億円)

	11/3期 2Q	10/3期	前期末比 (差異)		11/3期 2Q	10/3期	前期末比 (差異)
流動資産	1,387	1,482	▲96	流動負債	637	766	▲129
現金及び預金	424	444	▲20	短期借入金	297	401	▲104
警備輸送業務用現金	574	643	▲69	その他	340	365	▲25
その他	388	395	▲7	固定負債	406	407	▲1
				負債合計	1,044	1,173	▲130
固定資産	1,263	1,277	▲15	株主資本	1,470	1,443	27
有形固定資産	591	583	8	評価・換算差額等	▲46	▲38	▲8
無形固定資産	47	52	▲4	少数株主持分	182	181	1
投資その他の資産	623	642	▲19	純資産合計	1,606	1,586	20
資産合計	2,650	2,760	▲110	負債純資産合計	2,650	2,760	▲110

連結キャッシュ・フロー計算書の状況

(単位:億円)

	11/3期2Q	10/3期2Q	前年同期比(差異)
営業活動によるキャッシュ・フロー	56	12	44
投資活動によるキャッシュ・フロー	▲39	▲40	0
財務活動によるキャッシュ・フロー	▲26	▲49	23
現金及び現金同等物の期末残高	364	381	▲17

11/3期の主な内訳

●営業活動によるキャッシュ・フロー	税引前四半期利益	69
	減価償却費	58
	売上債権の増減額	17
	仕入債務の減少額	▲36
	警備輸送業務に係る資産・負債の増減額	▲33
●投資活動によるキャッシュ・フロー	有形固定資産の取得による支出	▲53
	その他投資キャッシュ・フロー	12
●財務活動によるキャッシュ・フロー	長期借入による収入	16
	社債の償還による支出	▲11
	配当金の支払額	▲10

設備投資等

設備投資推移

(単位：億円)

09/3期2Q累計	10/3期2Q累計	11/3期2Q累計
46	43	58

減価償却費推移

(単位：億円)

09/3期2Q累計	10/3期2Q累計	11/3期2Q累計
52	59	58

研究開発費推移

(単位：億円)

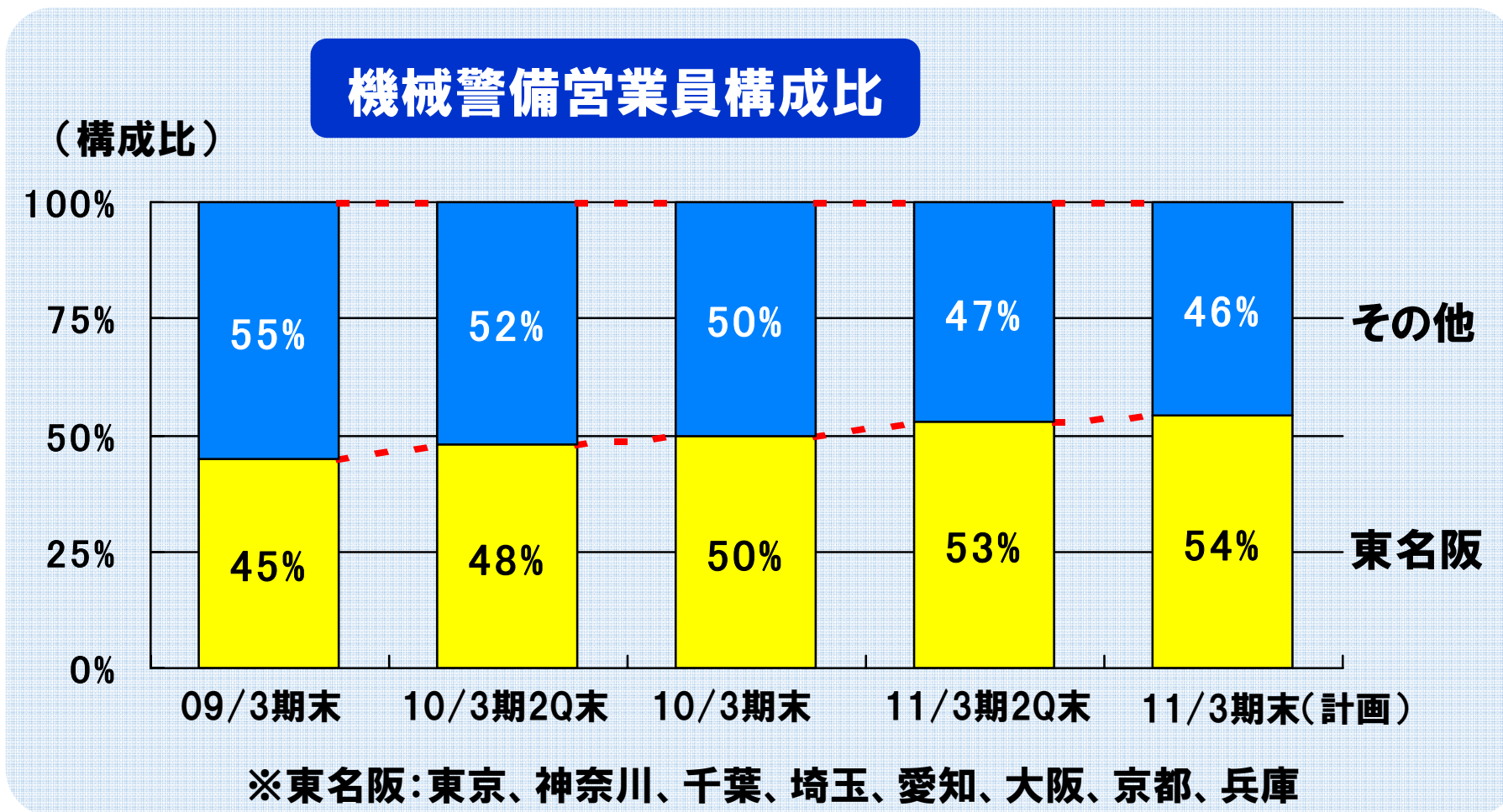
09/3期2Q累計	10/3期2Q累計	11/3期2Q累計
3	2	3

Section 2

今期の戦略の進捗状況

営業力の強化の進捗状況(1)

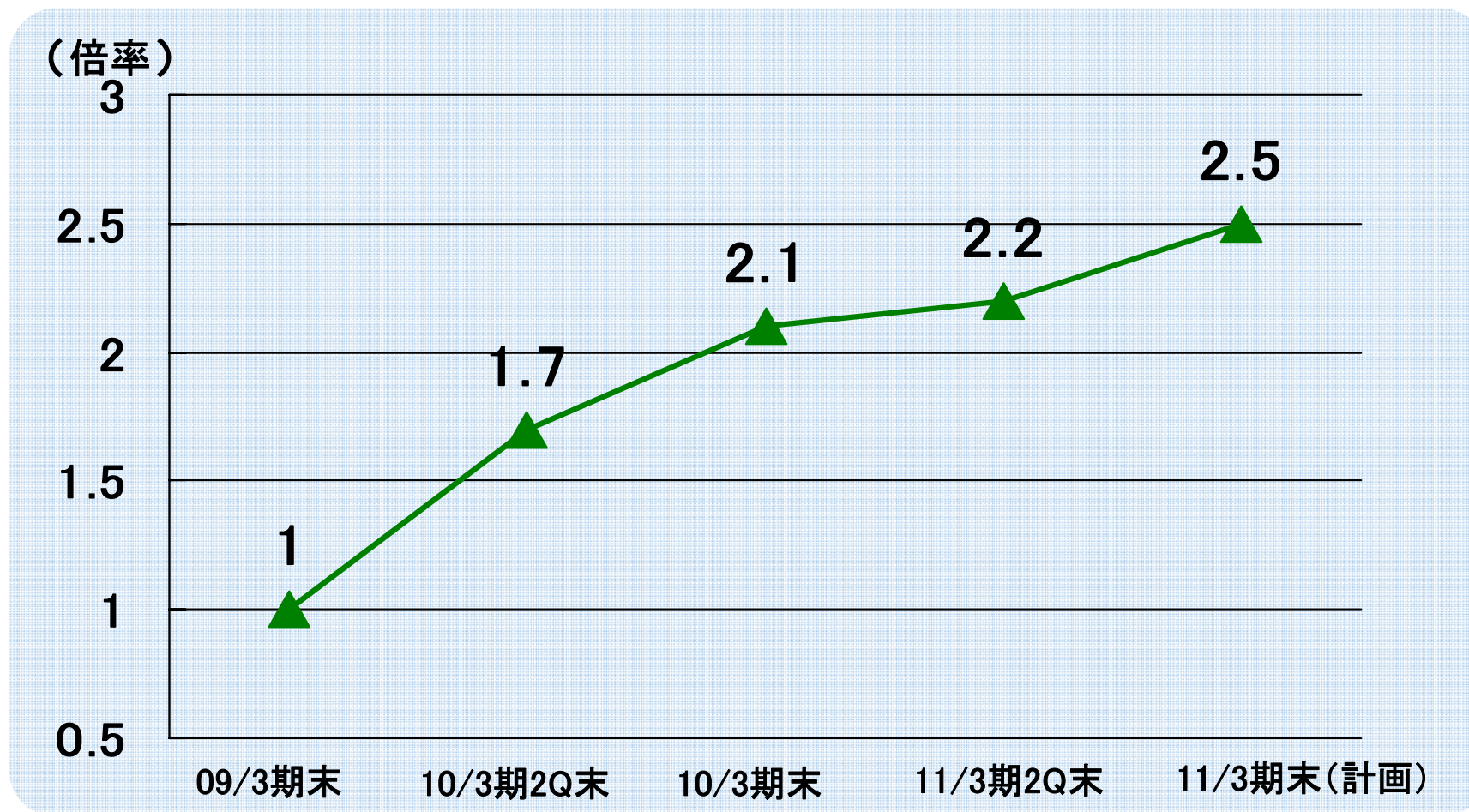
1 営業員の増員 (1) 東名阪の強化



営業力の強化の進捗状況(2)

(2) ホームセキュリティの拡販

① 営業員の増員



(2)ホームセキュリティの拡販

② トピックス

大和ハウス工業賃貸住宅に
「ALSOKホームセキュリティα」を標準装備

8月9月の2ヶ月間で、
3,143戸受注

2 営業体制の強化

外部コンサルの導入

- ・ 営業員の営業活動時間の増加

解約防止の推進状況

- 1 **アウトバウンドコールによる解約防止
40,000件実施**
- 2 **運用部門における顧客訪問の積極化**

売上の拡大戦略の進捗状況

- 1 新商品の開発
 - ・ECOミエール
 - ・見守り情報配信サービス
 - ・ALSOKシルバーパック

- 2 海外への展開
 - 今期中に
 - ・現地法人1社を設立
 - ・駐在員事務所を
2箇所以上設置

Section 3

通期見通し

業績見通し

(単位: 億円)	11/3期計画	百分比(%)	前年同期比 (差異)	前年同期比 (増減率%)
売上高	2,819	100.0%	33	1.2%
売上総利益	705	25.0%	20	2.9%
営業利益	95	3.4%	3	2.5%
経常利益	111	3.9%	3	2.6%
当期純利益	52	1.8%	7	13.9%

配当額の推移


	09/3期	10/3期	11/3期 (計画)
1株 あたり 配当額	20円 (10円)	20円 (10円)	20円 (10円)
配当性向	47.7%	44.1%	38.7%

※()内は、1株あたり中間配当額

<ご参考>

ALSOOK <ご参考>

ブランド力の強化



ALways - Security - OK

意味:いつでもあなたのそばにいて必要な時に
直ちに駆けつける安心警備を提供する

資料についてのご注意

本資料に記載されている当社の現在の計画、戦略などのうち、歴史的事実でないものは、将来の業績等に関する見通しであり、リスクや不確定な要因を含んでおります。

そのため、実際の業績につきましては、経済情勢・競合状況・技術革新等のさまざまな要因により、これら見通しと大きく異なる結果となることがあります。