



**2007年3月期 中間決算説明会**

***ALSOK***

**2006年11月20日**

# 目次

---

## Section 1

中間決算の概要

..... 2

## Section 2

新しい動きへの対応

.....16

## Section 3

通期見通し

.....23

# Section 1

## 中間決算の概要

## 損益の状況

(単位: 億円)	07/3期 中間	06/3期 中間	増減	増減率(%)
売上高	1,358	1,315	42	3.2
売上総利益	368	326	42	12.8
営業利益	84	42	42	99.6
経常利益	92	49	43	87.5
中間純利益	50	11	39	350.7

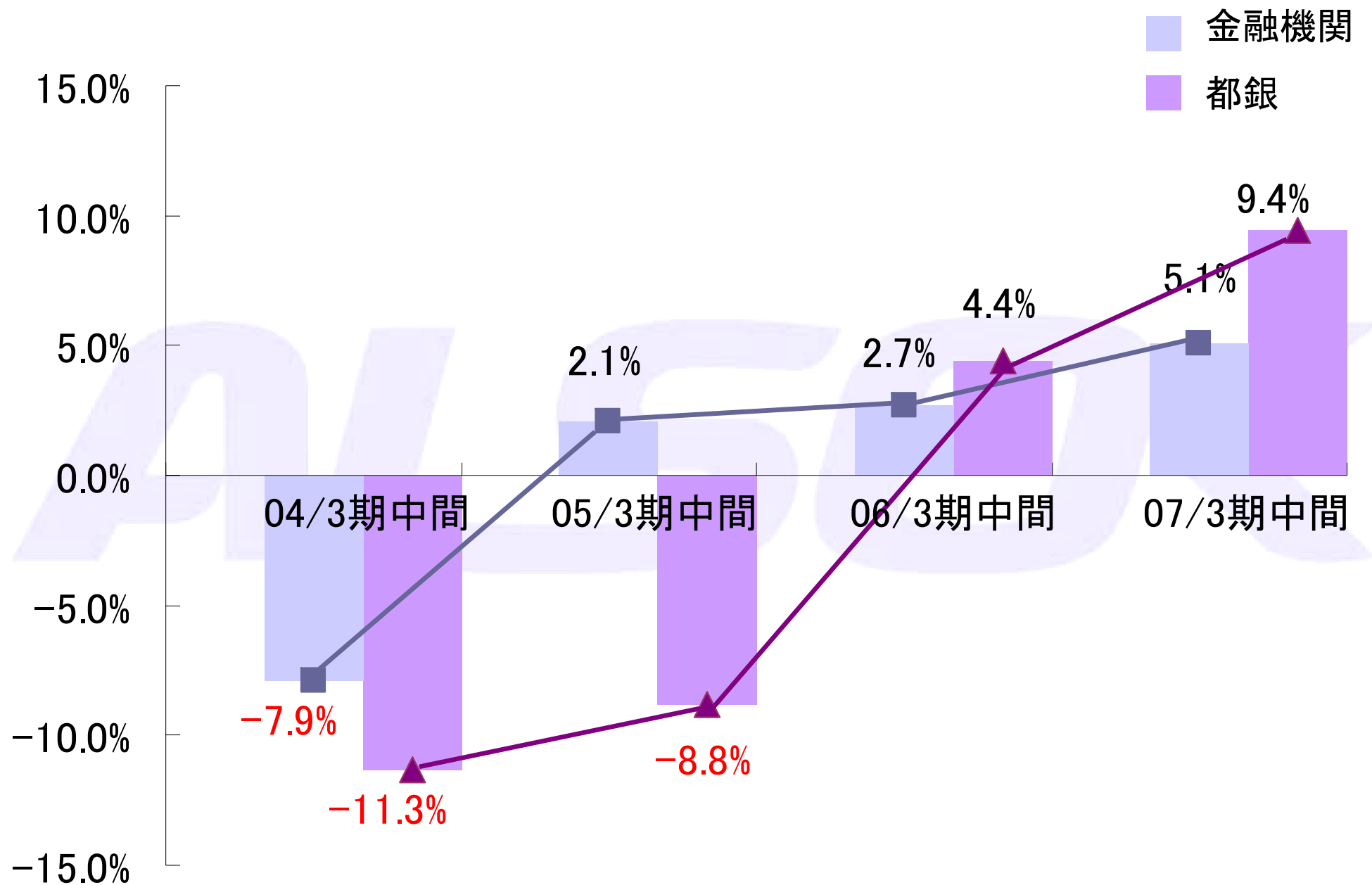
## 計画対比

(単位: 億円)	07/3期 中間	当初計画	計画比	達成率(%)
売上高	1,358	1,366	△8	99.4
売上総利益	368	372	△4	98.7
営業利益	84	76	8	110.8
経常利益	92	82	10	112.5
中間純利益	50	47	3	107.0

## 業種別売上高の状況

(単位：億円)	07/3期 中間 (構成比%)	06/3期 中間 (構成比%)	増減	増減率(%)
金融機関	421 (31.1%)	401 (30.5%)	20	5.1
事業法人	749 (55.1%)	729 (55.4%)	20	2.7
官公庁・公益法人	147 (10.9%)	148 (11.3%)	△1	△0.4
個人	39 (2.9%)	37 (2.8%)	3	7.3
総合計	1,358 (100.0%)	1,315 (100.0%)	42	3.2

# 金融機関向け売上の伸び率



# 機械警備業務の状況

(単位: 億円)	07/3期 中間	06/3期 中間	増減	増減率(%)
売上高	704	690	14	2.1
(構成比%)	(51.8%)	(52.5%)		

(単位: 件)

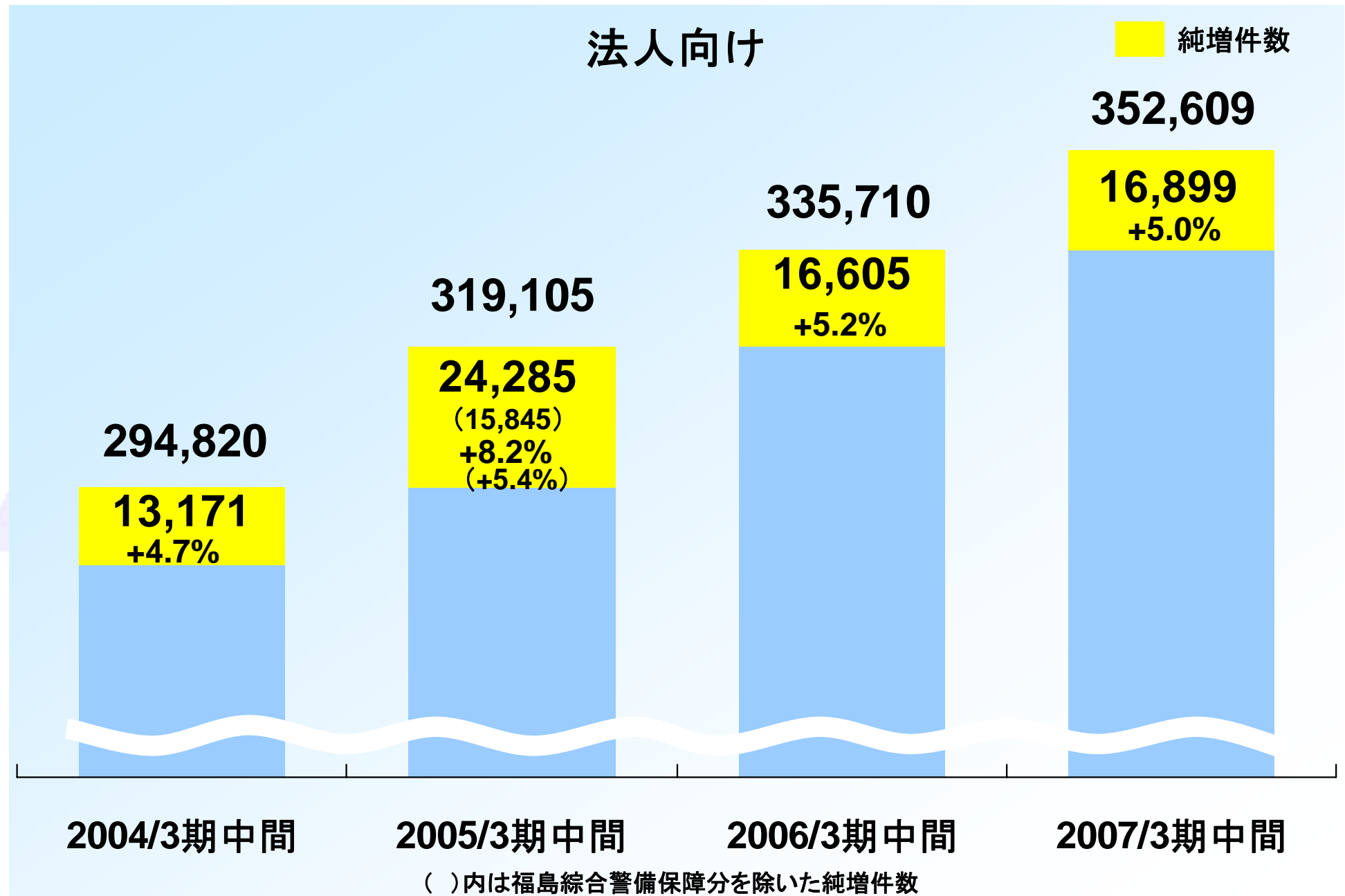
機械警備件数	449,101	417,113	31,988	7.7
法人向け	352,609	335,710	16,899	5.0
個人向け	96,492	81,403	15,089	18.5

売上高 第1Q +1.4% 第2Q +2.7%

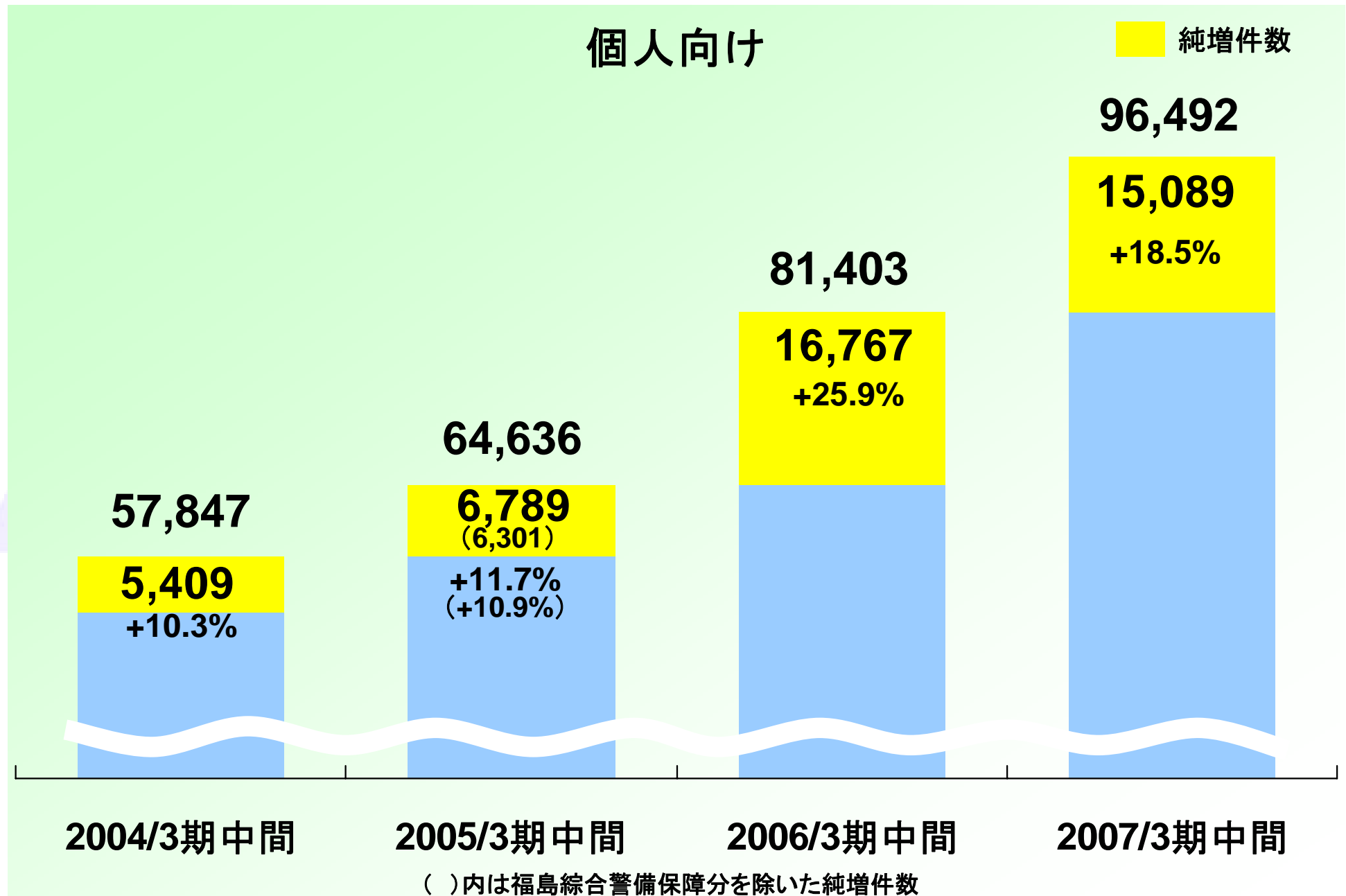
6月 横浜銀行向け「ATMコーナー盗撮カメラ画像巡回システム」  
運用開始 … 17ページ



# 機械警備契約件数の推移

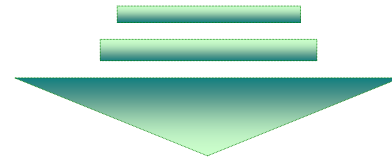


# 機械警備契約件数の推移



# ホームセキュリティ

★ ALSOKの品質の良さ、早さを強調したCMに ★



# 常駐警備業務の状況

(単位: 億円)	07/3期 中間	06/3期 中間	増減	増減率(%)
売上高 (構成比%)	349 (25.8%)	333 (25.3%)	16	4.9
(単位: 件)				
件数	2,808	2,710	98	3.6

売上高 第1Q +3.6% 第2Q +6.3%

臨時警備の増加

- 盗撮カメラ対応等の受注件数増加

大型ショッピングモールの受注

# 警備輸送業務の状況

(単位: 億円)	07/3期 中間	06/3期 中間	増減	増減率(%)
売上高 (構成比%)	<b>218</b> (16.1%)	<b>210</b> (16.0%)	<b>7</b>	<b>3.4</b>

(単位: 件)				
件数	07/3期 中間	06/3期 中間	増減	増減率(%)
	<b>31,785</b>	<b>28,188</b>	<b>3,597</b>	<b>12.8</b>

売上高	第1Q	+3.4%	第2Q	+3.5%
入金機		600 台	累計	6,700 台
コンビニATM		250 台	累計	11,750 台

# その他の事業の状況

(単位: 億円)	07/3期 中間	06/3期 中間	増減	増減率(%)
売上高 (構成比%)	85 (6.3%)	81 (6.2%)	4	5.5
(単位: 件)				
件数	58,755	51,511	7,244	14.1
売上高	第1Q +2.2%	第2Q +8.7%		



AED(自動体外式除細動器)

# 費用の分析

売上高 + 42億円 (前期比+3.2%)

売上原価 + 0.5億円 (前期比+0.1%)

労務費	△ 19億円
経費	+ 14億円
(内、外注費	+ 8億円)
売却原価	+ 5億円

販管費 △ 0.2億円 (前期比△0.1%)

広告費	+ 3億円
人件費	△ 13億円
その他の販管費	+ 9億円

営業利益 + 42億円 (前期比+99.6%)

# その他

## 従業員数推移

(単位: 人)

05/3期 中間	06/3期 中間	07/3期 中間
24,255	24,813	25,376

## 設備投資額推移

(単位: 億円)

05/3期 中間	06/3期 中間	07/3期 中間
81	62	55

## 減価償却費推移

(単位: 億円)

05/3期 中間	06/3期 中間	07/3期 中間
50	51	48



## Section 2

# 新しい動きへの対応

# ATMコーナー盗撮カメラ画像巡回システム

- 異物設置の検知
- 盗撮映像電波の検知



盗撮用カメラ(イメージ)



監視カメラ

監視画像



異物検知



横浜銀行の全支店、出張所約530ヶ所に導入

## 金融機関への対応

『大手銀、小型店を拡大』

“中央三井倍増30店／みずほは100店計画”

(11月7日 新聞掲載記事)

銀行の店舗戦略の変化

- 「個人向けの小型店舗」
- 「法人向け機能特化型店舗」



店舗の拡大

積極的な営業活動を実施

# 現場急行サービス

- 対象者 JAの自動車共済加入者
- 対象地域 全国(一部地域を除く)
- 対象時間帯 平日 17時～23時  
土・日・祝日 8時～23時
- 業務開始日 10月1日



## 機械警備のインフラの活用

- 日産カーライフプラン保険加入者への現場急行サービスも受注

# 巡回警備ロボット

## 「巡回警備ロボットD1」

の本格運用

キャナルシティ(福岡県)

昼は案内、夜は巡回

その他3件の受注実績



於キャナルシティ

# PFI事業

## 島根あさひ刑務所(島根県浜田市)の 大型PFI事業を受注

- 平成20年10月～平成38年3月までの18年間
- 業務内容
  - \* 施設警備業務
  - \* 収容監視業務
- 累計売上 100億円以上
- 収容者数 2,000名



島根あさひ社会復帰促進センター(完成予想図)

# PFI事業

## その他のPFI案件

- 衆議院新議員会館

※事業規模としては国内最大級のPFI案件

- 中央合同庁舎第7号館

- 九段第3合同庁舎・千代田区役所

- 富山県警察学校

- 川崎市黒川地区小中学校

その他10件の受注実績



衆議院新議員会館(完成予想図)

# Section 3

## 通期見通し



## 業績見通し

(単位：億円)	5月16日発表分 07/3期 見通し	11月14日発表分 07/3期 見通し	06/3期	前期比増減 (増減率%)
売上高	2,771	2,771	2,675	96 (3.6%)
売上総利益	747	747	684	63 (9.3%)
営業利益	150	155	122	33 (26.6%)
経常利益	157	162	131	31 (23.6%)
当期純利益	83	86	55	31 (55.0%)

## 資料についてのご注意

---

本資料に記載されている当社の現在の計画、戦略などのうち、歴史的事実でないものは、将来の業績等に関する見通しであり、リスクや不確定な要因を含んでおります。

そのため、実際の業績につきましては、経済情勢・競合状況・技術革新等のさまざまな要因により、これら見通しと大きく異なる結果となることあり得ます。

---

Security  
On

**ALSOK**

綜合警備保障