

# 2018年3月期 第2四半期 決算説明会

総合警備保障株式会社  
(証券コード: 2331)

■ 2017年10月31日(火)

# 目次

Section 1	2018年3月期第2四半期の決算概要	2
Section 2	2018年3月期の業績計画	22
Section 3	当社グループの取り組み	25

Section 1	2018年3月期第2四半期の決算概要
Section 2	2018年3月期の業績計画
Section 3	当社グループの取り組み

## 1 売上、利益とも中間期の過去最高を更新

- ・中間期ベースで、売上は7期連続増収、利益は6期連続増益を達成

## 2 主力のセキュリティ事業が堅調な伸び

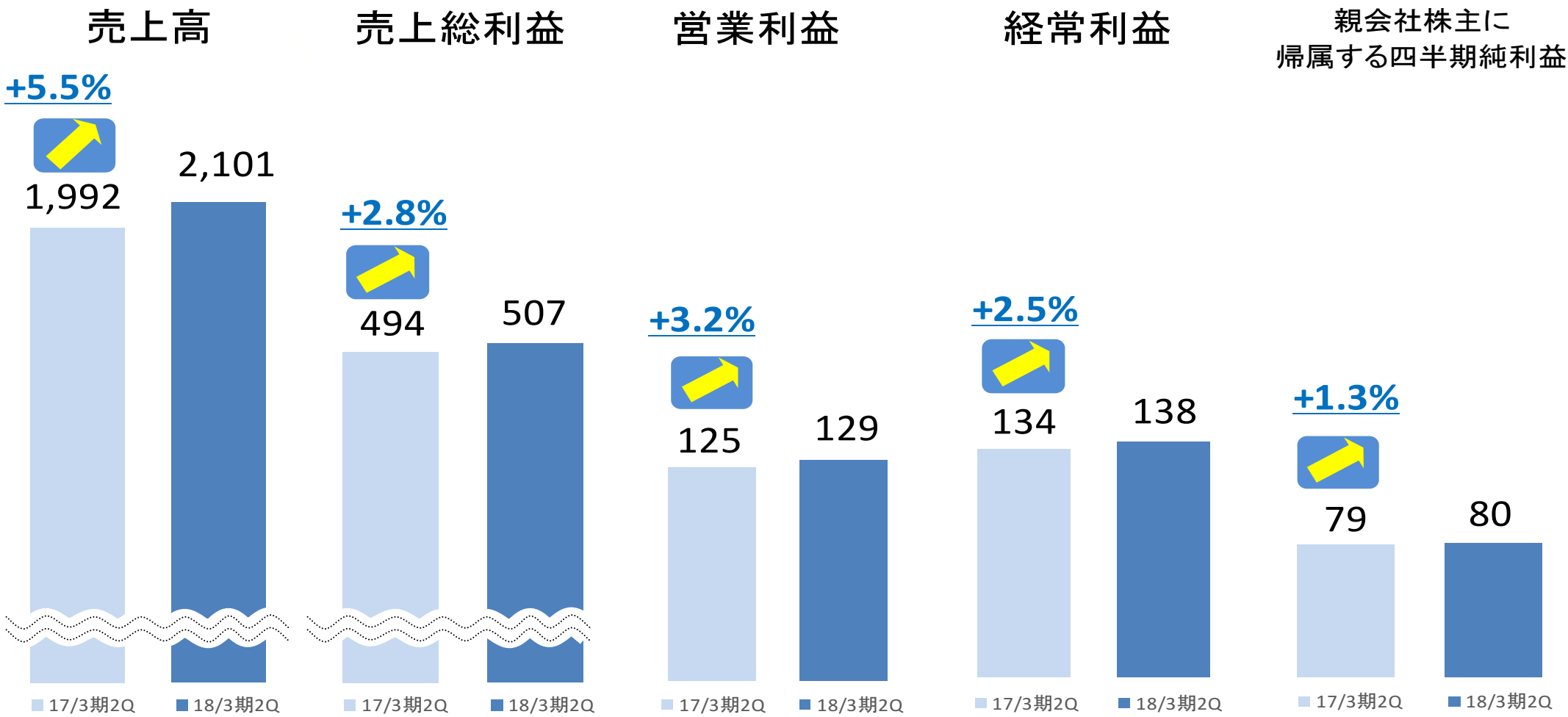
- ・機械警備、常駐警備、警備輸送の3部門ともに堅調

## 3 M & Aによるグループ売上規模の拡大

- ・ALSOK昇日セキュリティサービス
- ・ALSOKバスインドネシア
- ・ALSOK-TW東日本
- ・ALSOKベトナムセキュリティサービス
- ・ALSOK関東デリバリー

# 売上・損益の状況 【前年同期比】

親会社株主に  
帰属する四半期純利益



(単位: 億円)

## 売上・損益の状況【計画比】

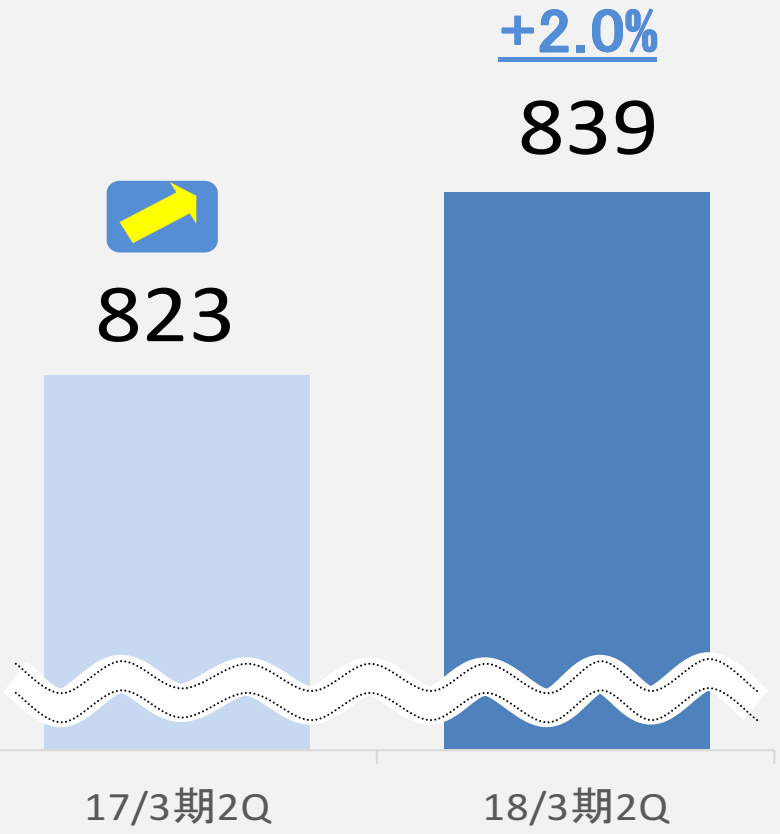
(単位:億円)	18/3期2Q 実績	18/3期2Q 計画	計画比	達成率
売上高	2,101	2,120	▲ 18	99.1%
売上総利益	507	524	▲ 16	96.9%
営業利益	129	142	▲ 12	91.1%
経常利益	138	149	▲ 10	92.7%
親会社株主に帰属する 四半期純利益	80	88	▲ 7	91.5%

## 業務別売上高の状況【前年同期比】

(単位:億円)	18/3期2Q 実績	17/3期2Q 実績	前年同期比	増減率
セキュリティ事業	1,685	1,584	101	6.4%
機械警備	839	823	16	2.0%
常駐警備	552	482	69	14.3%
警備輸送	294	278	15	5.6%
総合管理・防災事業	267	265	2	1.0%
介護事業	128	125	3	3.1%
その他	18	17	1	9.6%
合計	2,101	1,992	109	5.5%

## 売上高

(単位:億円)



- [契約収入: 前年同期比 +1.7% ]
- [工事収入: 前年同期比 +6.7% ]
- [売却収入: 前年同期比 +2.4% ]

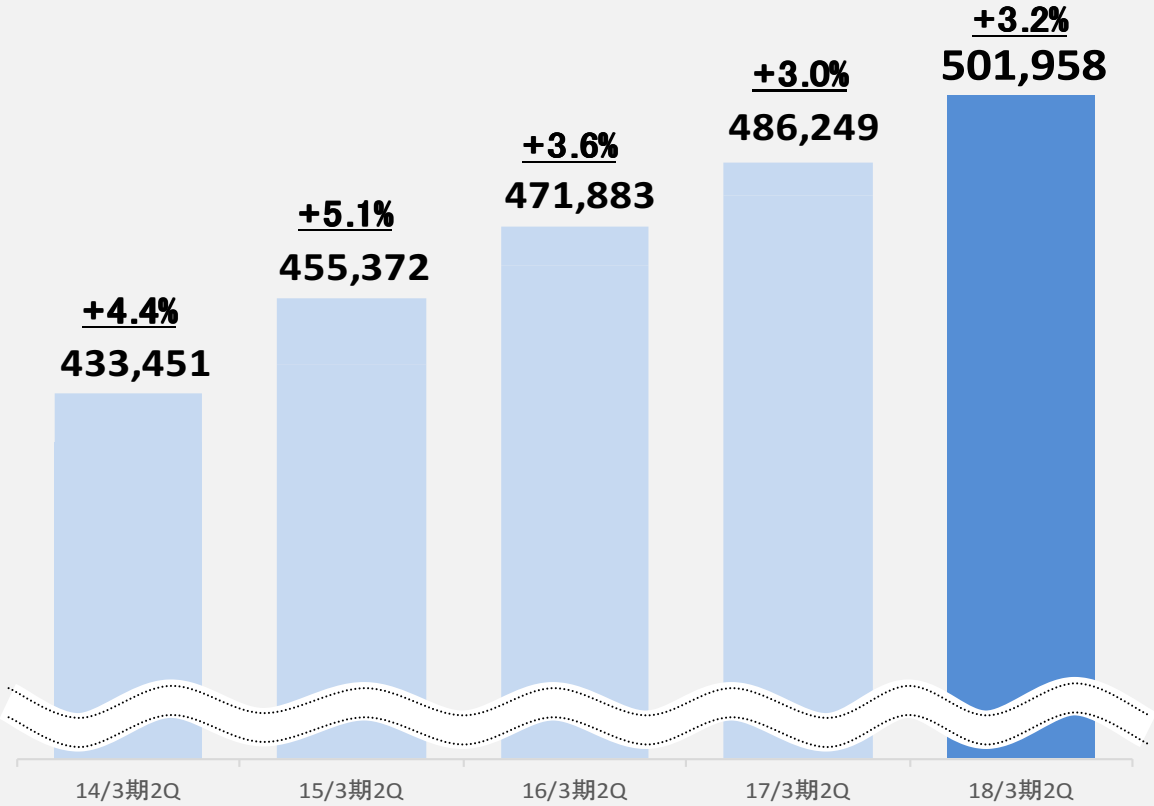
- ・機械警備契約収入の増加率  
前年同期比 0.6ポイント上昇
- ・工事収入も順調な伸び

前年同期比 **2.0% 増**



# 機械警備業務の状況【法人向け】

機械警備件数【法人向け】 (単位:件)

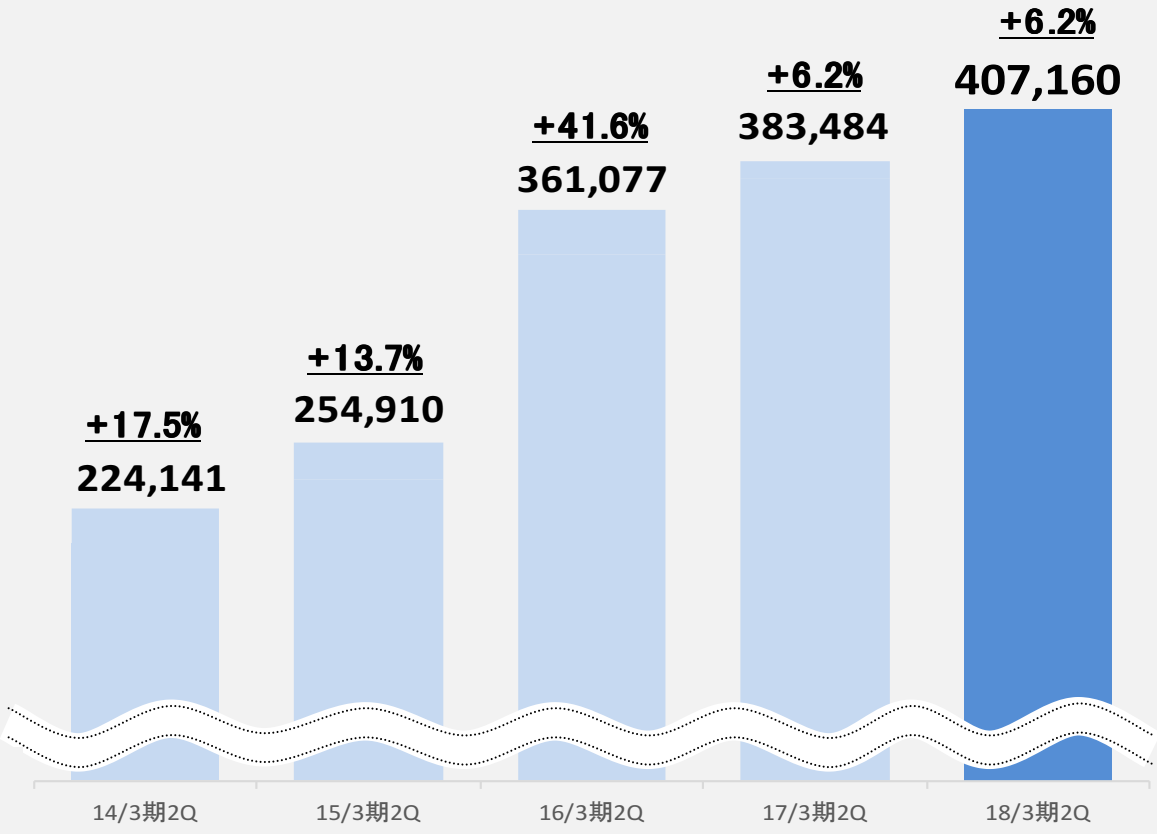


[契約件数: **501,958** 件]

・契約件数は前年同期比で  
15,709件の増加 (+3.2%)

# 機械警備業務等の状況【個人向け】

機械警備等件数【個人向け】 (単位:件)

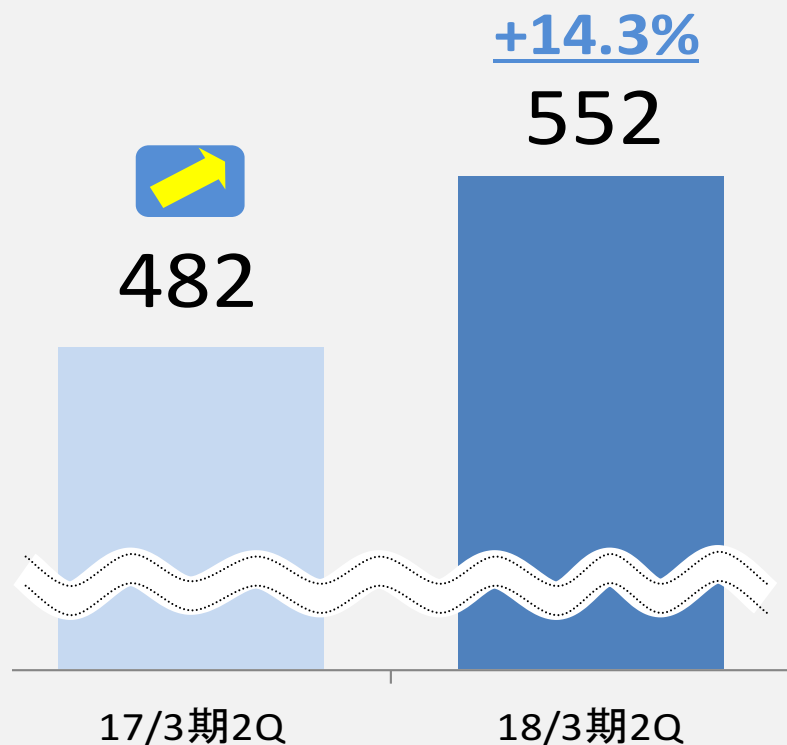


[契約件数: **407,160** 件]

- ・契約件数は前年同期比で  
23,676件の増加 (+6.2%)
- ・集合住宅における対象戸数を  
含めると、約108万件

## 売上高

(単位:億円)



- ・ 新規連結子会社による売上の増加

(ALSOK昇日セキュリティサービス / ALSOK-TW東日本 /

ALSOKバスインドネシア / ALSOKベトナムセキュリティサービス)

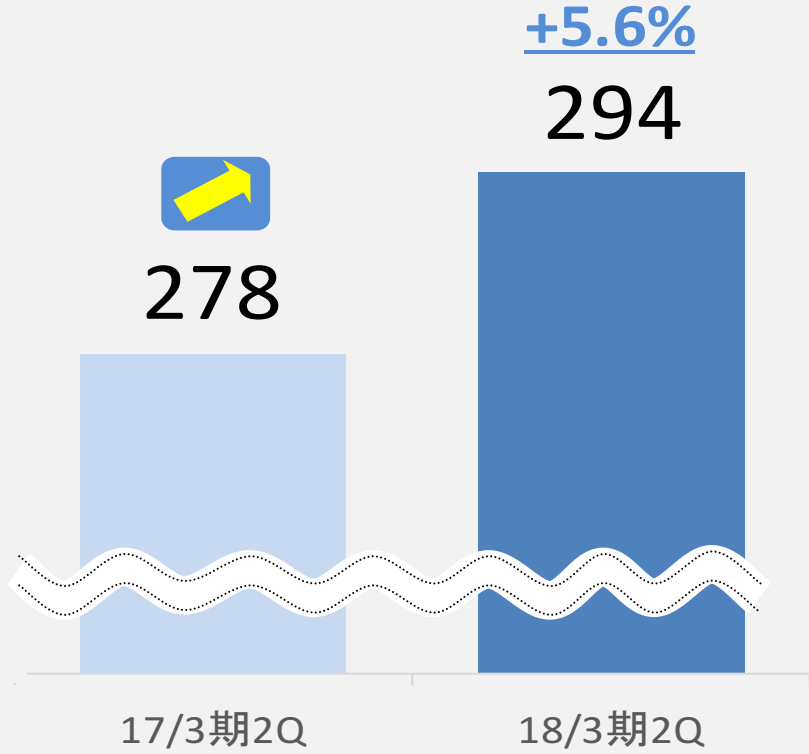
- ・ 引き続き、長期契約の受注が好調

前年同期比

# 14.3% 増

## 売上高

(単位:億円)

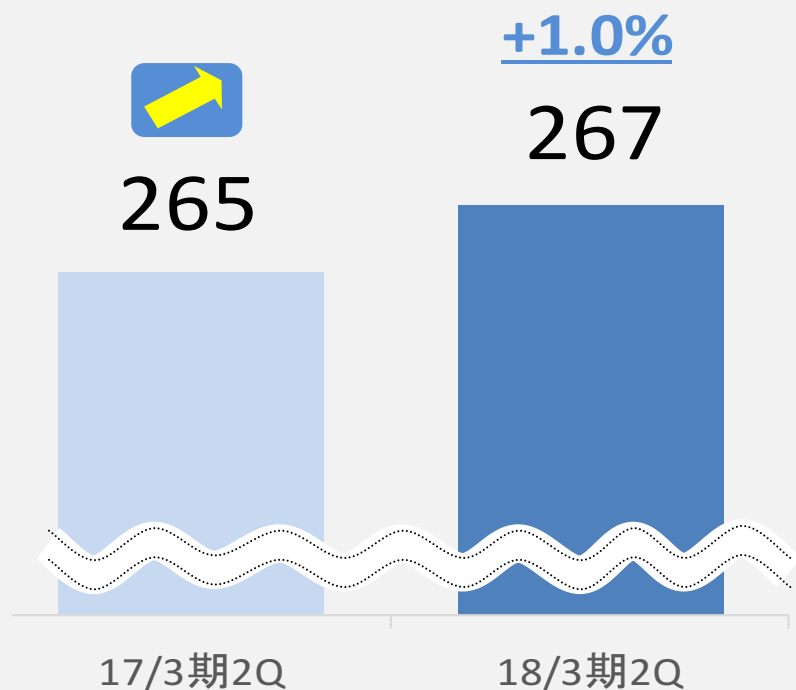


- ・ ATM総合管理台数 約66,400台
- ・ 入(出)金機オンラインシステム稼働台数 約20,400台
- ・ 新規連結子会社による売上の増加 (ALSOK関東デリバリー)

前年同期比 **5.6% 増**

## 売上高

(単位:億円)

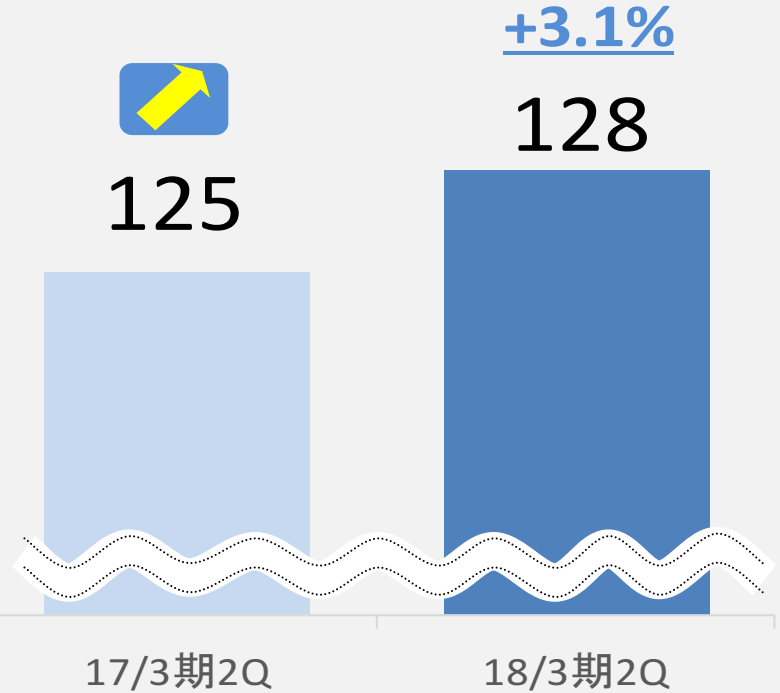


- ・ ビル管理・防災等の契約収入は堅調
- ・ AEDの累計販売台数 約144,000台

前年同期比

# 1.0% 増

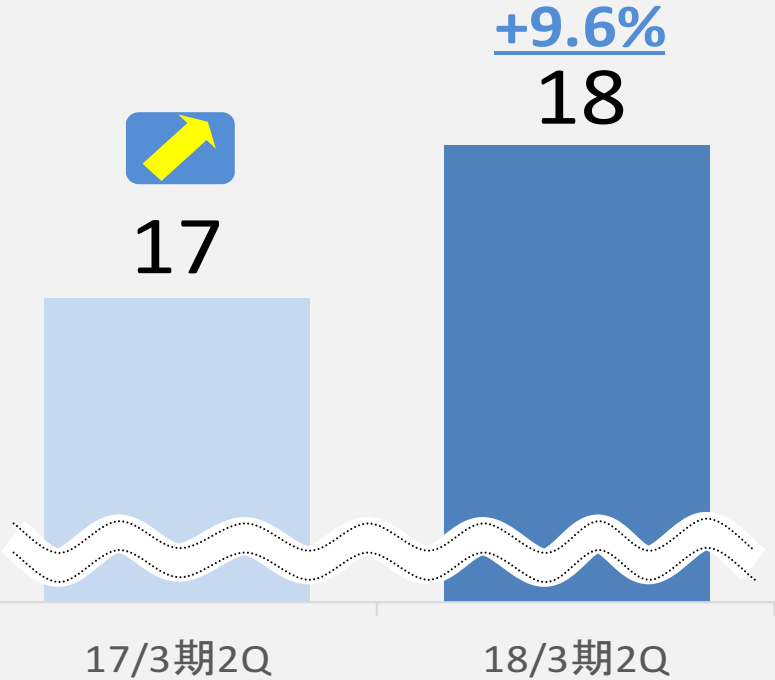
## 売上高 (単位:億円)



- ・施設の入居率改善
- ・効率化等による利益率向上

前年同期比 **3.1%増**

# 売上高 (単位:億円)



- ・ 安否確認サービス
- ・ 電報 等

前年同期比 **9.6% 増**



※台湾新光保全へは出資

国内と同様の  
セキュリティサービスの展開

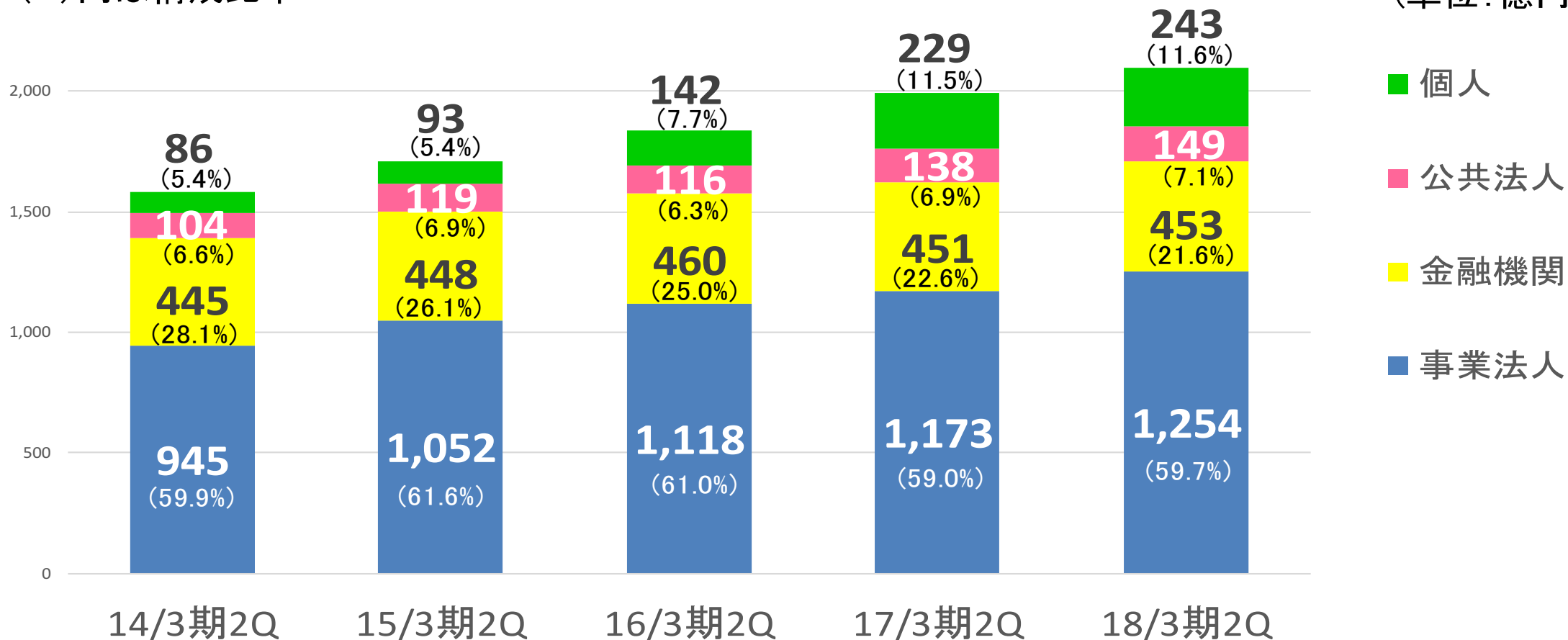
- ・セキュリティコンサルティング
- ・常駐警備
- ・機械警備
- ・セキュリティ機器の販売等



# 業種別売上高・構成比の状況

( )内は構成比率

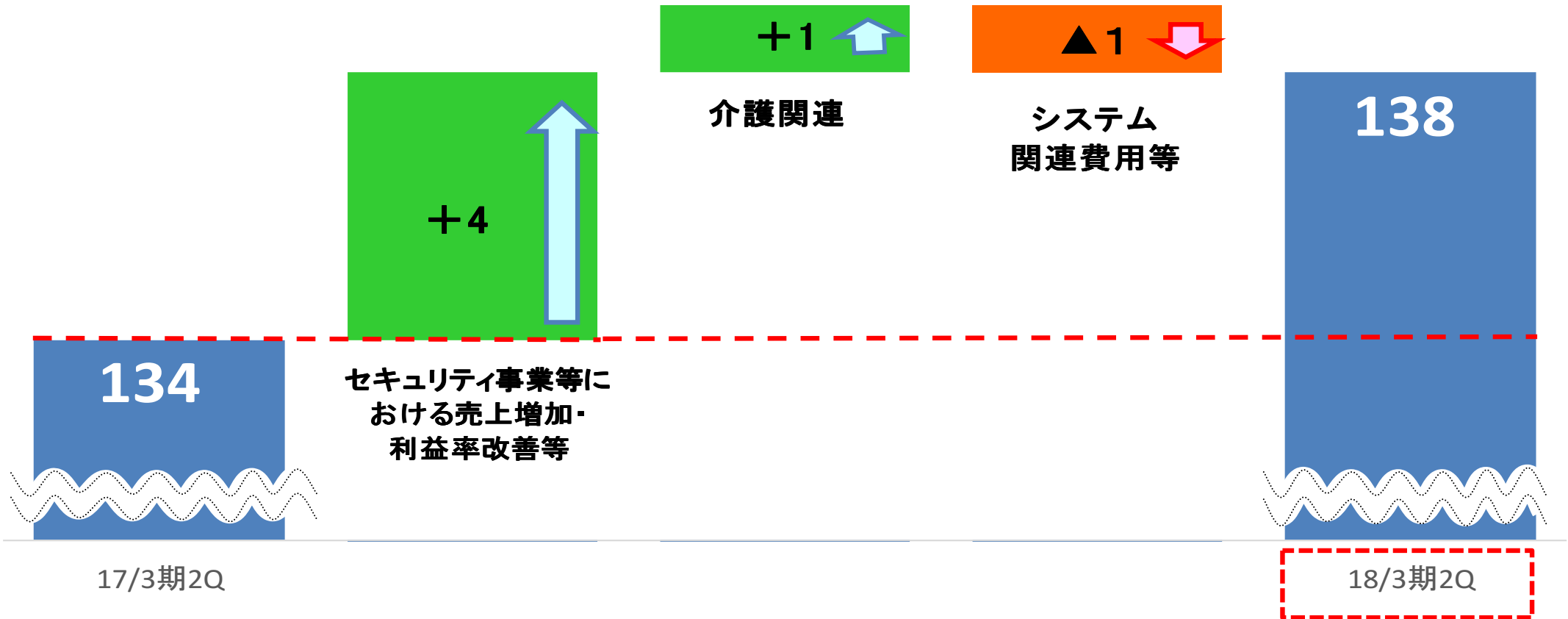
(単位:億円)



(単位:億円)		18/3期2Q 累計	17/3期2Q 累計	前年同期比	増減率
売	上 高	2,101	1,992	109	+5.5%
売	上 原 価	1,593	1,497	95	+6.4%
	労 務 費	818	761	56	+7.5%
	外 注 費 等	474	441	33	+7.6%
	減 価 償 却 費	58	57	1	+1.9%
	工事・売却原価	242	238	3	+1.6%
販	売 管 理 費	378	368	9	+2.6%
	人 件 費	249	247	2	+1.0%
	減 価 償 却 費	9	9	0	+0.0%
	そ の 他	119	112	7	+6.5%
営	業 利 益	129	125	4	+3.2%
経	常 利 益	138	134	3	+2.5%

# 経常利益の増減要因(前年同期比)

(単位:億円)



# 連結貸借対照表

(単位:億円)

	18/3期2Q	17/3期末	前期末比		18/3期2Q	17/3期末	前期末比
<b>流動資産</b>	<b>1,823</b>	<b>1,996</b>	<b>▲ 172</b>	<b>流動負債</b>	<b>810</b>	<b>981</b>	<b>▲ 170</b>
現金及び預金	510	555	▲ 45	支払手形及び買掛金	172	214	▲ 41
警備輸送業務用現金	562	667	▲ 104	短期借入金	168	308	▲ 139
受取手形及び売掛金	471	501	▲ 29	その他	469	458	10
原材料及び貯蔵品	56	53	2				
立替金	65	63	1	<b>固定負債</b>	<b>648</b>	<b>655</b>	<b>▲ 6</b>
その他	157	154	2	長期借入金	98	111	▲ 13
				退職給付に係る負債	300	295	5
<b>固定資産</b>	<b>1,930</b>	<b>1,862</b>	<b>67</b>	その他	249	248	1
有形固定資産	865	869	▲ 3				
無形固定資産	292	250	42	<b>負債合計</b>	<b>1,459</b>	<b>1,636</b>	<b>▲ 177</b>
投資その他の資産	771	742	28	株主資本	2,110	2,057	52
				その他の包括利益	▲ 75	▲ 91	15
				累計額合計			
				非支配株主持分	260	256	4
				<b>純資産合計</b>	<b>2,294</b>	<b>2,222</b>	<b>72</b>
<b>資産合計</b>	<b>3,754</b>	<b>3,858</b>	<b>▲ 104</b>	<b>負債純資産合計</b>	<b>3,754</b>	<b>3,858</b>	<b>▲ 104</b>

# 連結キャッシュ・フローの状況

(単位:億円)

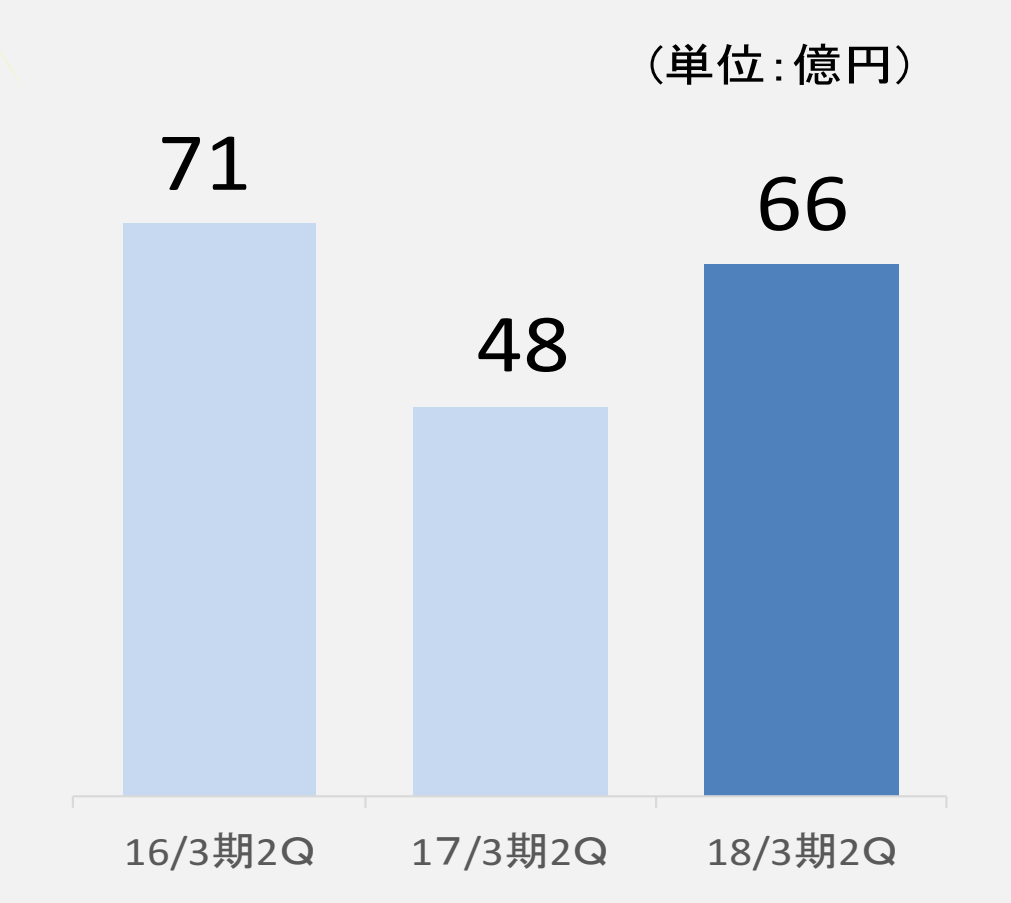
	18/3期2Q	17/3期2Q	前年同期比
営業活動によるキャッシュ・フロー	90	238	▲ 148
投資活動によるキャッシュ・フロー	▲ 117	▲ 52	▲ 65
財務活動によるキャッシュ・フロー	▲ 15	▲ 47	31
現金及び現金同等物の期末残高	432	494	▲ 62

## 18/3期2Qの主な内訳

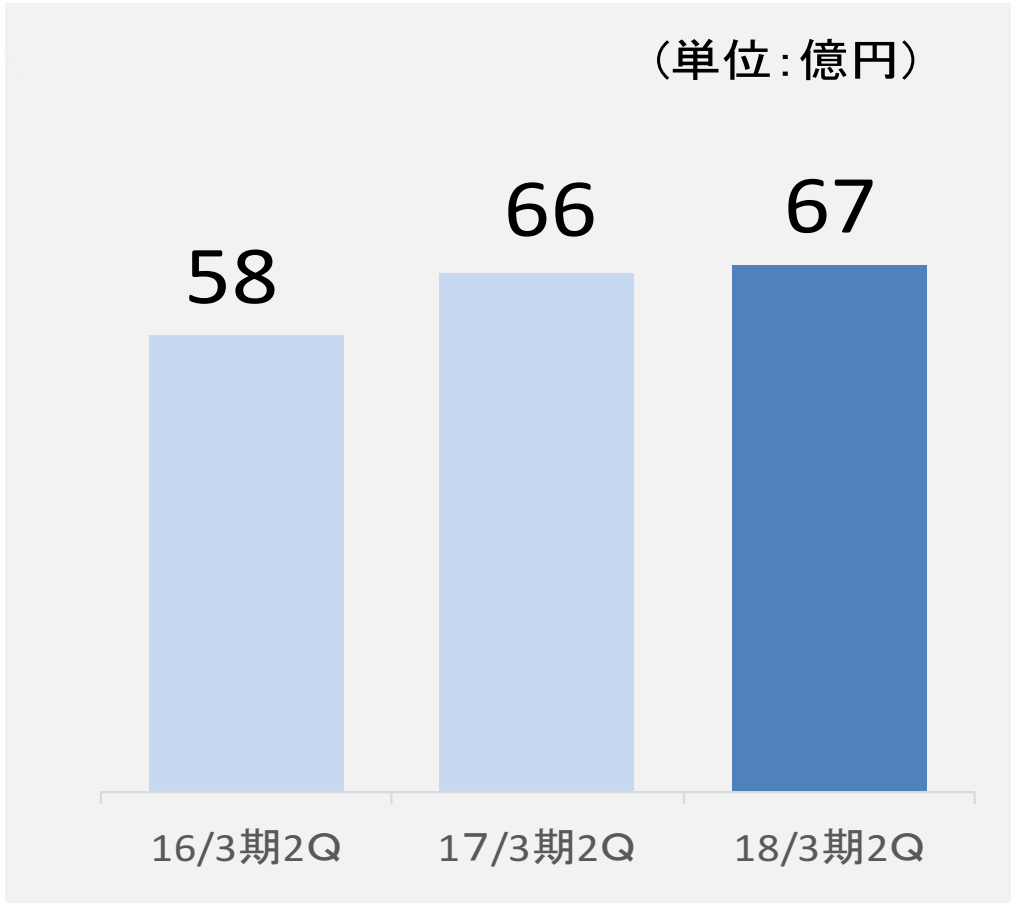


● 営業活動によるキャッシュ・フロー	税金等調整前四半期純利益	138
	減価償却費	67
	売上債権の増加(▲)・減少額	29
	警備輸送業務に係る資産・負債の増減額	▲ 70
	法人税等の支払額	▲ 68
● 投資活動によるキャッシュ・フロー	連結の範囲の変更を伴う子会社株式の取得による支出	▲ 58
	有形固定資産の取得による支出	▲ 49
● 財務活動によるキャッシュ・フロー	短期借入金の純増減額(▲は減少)	51
	配当金の支払額	▲ 27
	リース債務の返済による支出	▲ 20

## ■設備投資推移



## ■減価償却費推移



Section 1	2018年3月期第2四半期の決算概要
Section 2	2018年3月期の業績計画
Section 3	当社グループの取り組み

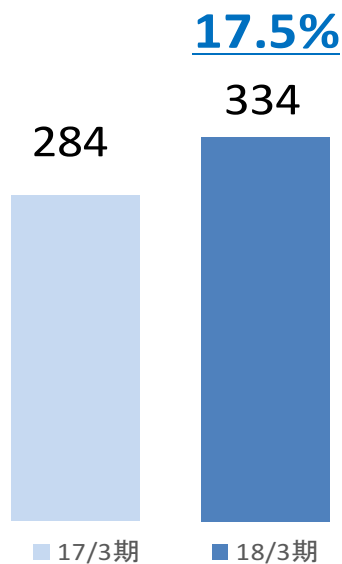
## 売上高



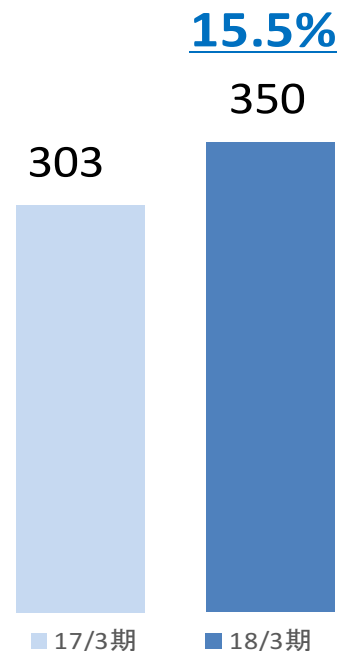
## 売上総利益



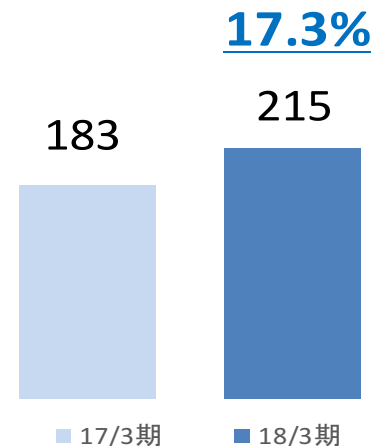
## 営業利益



## 経常利益



親会社株主に帰属する  
当期純利益



(単位:億円)



	15/3期	16/3期	17/3期	18/3期 (予想)
1株 あたり 配当額 (円)	<b>38</b> (17.5) 中間 (17.5) 期末 <b>(3.0) 記念</b>	<b>50</b> (20.0) 中間 (30.0) 期末	<b>55</b> (27.5) 中間 (27.5) 期末	<b>60</b> (30.0) 中間 (30.0) 期末
配当性向	<b>28.2%</b>	<b>28.1%</b>	<b>30.2%</b>	<b>28.0%</b>

※( )内は、1株あたりの中間配当額および期末配当額

Section 1	2018年3月期第2四半期の決算概要
Section 2	2018年3月期の業績計画
Section 3	当社グループの取り組み

## 社会のニーズに応える様々なサービスのご提供

### 多様化する警備ニーズへの対応

- ・重要施設警備
- ・オリンピック等大規模イベント



### アウトソースニーズへの対応

- ・施設管理
- ・事務センター業務等



### 高齢者向けサービスの強化

- ・介護サービス
- ・地域みまもりサービス等



## 当社グループの重点事項

### ■ 営業力の強化

- ・グループ連携による売上の拡大
- ・セキュリティから設備管理、清掃までワンストップで提供

### ■ 新商品

- ・情報セキュリティ関連商材
- ・最新のICTを用いた  
警備サービス
- ・みまもりタグ



### ■ M & Aによる業容拡大

- ・2018年3月期上期にグループ入り  
ALSOK-TW東日本(株)  
京阪神セキュリティサービス(株)  
ALSOK関東デリバリー(株)

### ■ 生産性の向上と

### 働き方改革の推進

- ・コスト削減への取り組み
- ・より働きやすい職場へ

## 資料についてのご注意

本資料に記載されている当社の現在の計画、戦略などのうち、歴史的事実でないものは、将来の業績等に関する見通しであり、リスクや不確定な要因を含んでおります。

そのため、実際の業績につきましては、経済情勢・競合状況・技術革新等のさまざまな要因により、これら見通しと大きく異なる結果となることがあります。



*ALways Security OK*

 **ALSO**