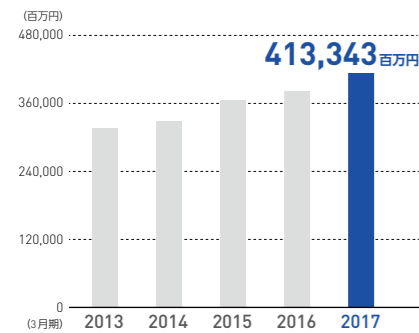


財務・非財務ハイライト

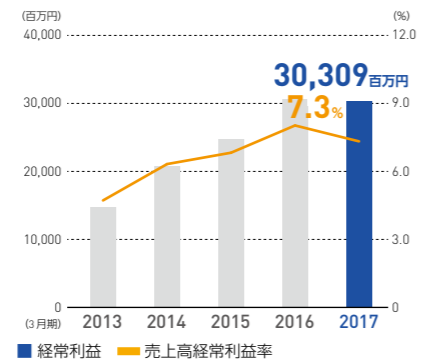
売上高

4,133億円
前期比 **8.3%増**



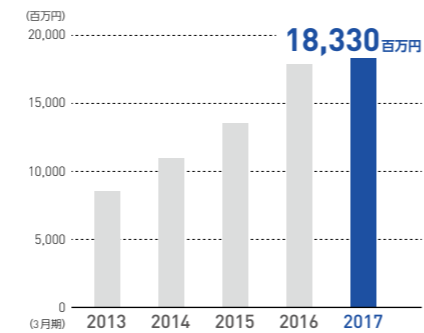
経常利益／売上高経常利益率

経常利益 **303億円**
前期比 **1.2%減**



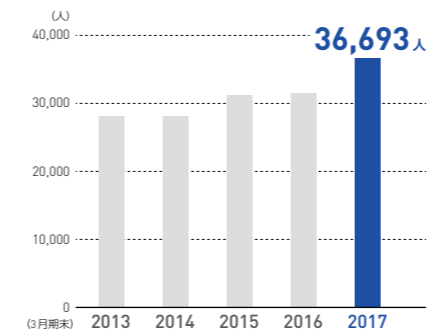
親会社株主に帰属する当期純利益

183億円
前期比 **2.6%増**



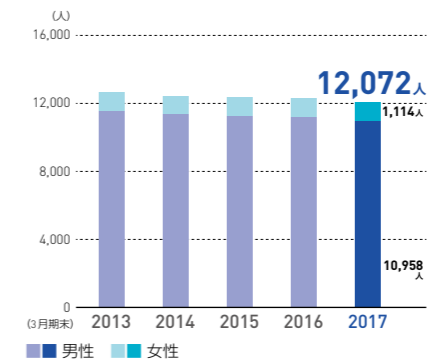
従業員数

36,693人
前期末比 **16.7%増**



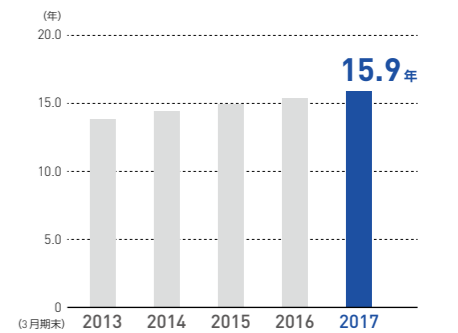
男女別従業員数 (単体)

女性従業員数 **1,114人**
前期末比 **1.3%増**



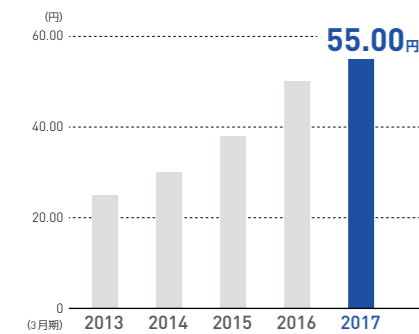
平均勤続年数 (単体)

15.9年
前期末比 **0.5年増**



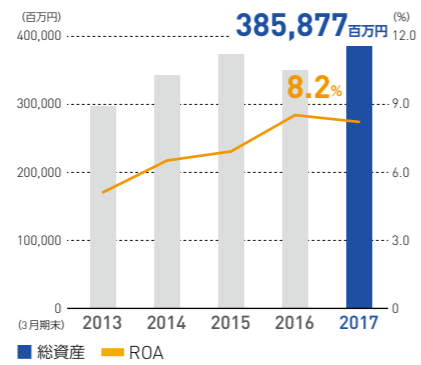
1株当たり配当金

55.00円
前期比 **5円増**



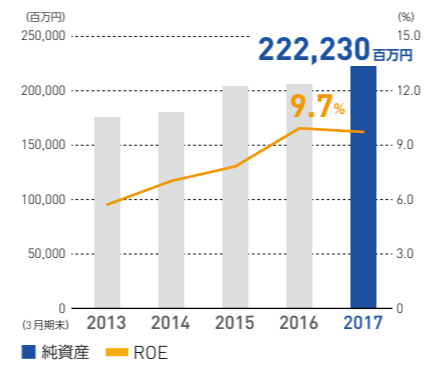
総資産／ROA

ROA **8.2%**
前期末比 **0.3p減**



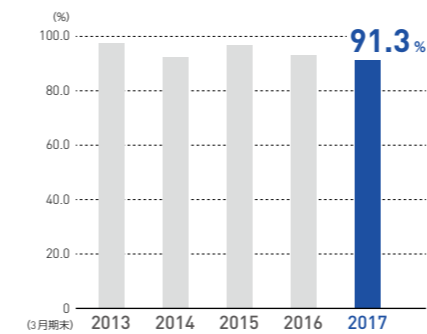
純資産／ROE

ROE **9.7%**
前期末比 **0.2p減**



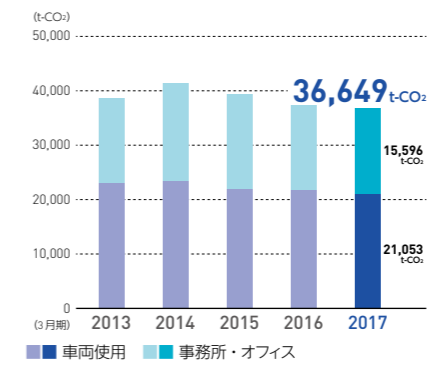
育児休職からの復職率 (単体・男女計)

91.3%
前期末比 **1.7p減**



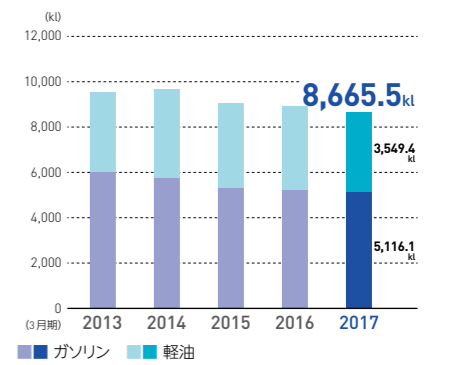
CO₂排出量 (単体)

36,649t-CO₂
前期比 **2.0%減**



燃料使用量 (単体・車両)

8,665.5kl
前期比 **2.8%減**



3月31日に終了した会計年度	2015	2016	2017
会計年度			
売上高	365,749	381,818	413,343
経常利益	24,700	30,667	30,309
親会社株主に帰属する当期純利益	13,534	17,868	18,330
設備投資	13,627	14,875	12,614
減価償却費	11,331	12,109	13,773
会計年度末			
総資産	373,863	349,561	385,877
純資産	204,363	205,622	222,230

3月31日に終了した会計年度	2015	2016	2017
1株当たり (円)			
親会社株主に帰属する当期純利益	134.65	177.77	182.37
純資産	1,800.15	1,805.09	1,956.25
配当金	38.00	50.00	55.00
指標 (%)			
売上高経常利益率	6.8	8.0	7.3
総資産経常利益率 (ROA)	6.9	8.5	8.2
自己資本当期純利益率 (ROE)	7.8	9.9	9.7

女性管理職比率 (単体)

(2017年4月1日現在)

3.5%



「ALSOKあんしん教室®」に参加した児童数

(2017年3月末現在)

累計 **133.3万人**



救急救命講習修了者

(2017年3月末現在)

累計 **17,151人**

