

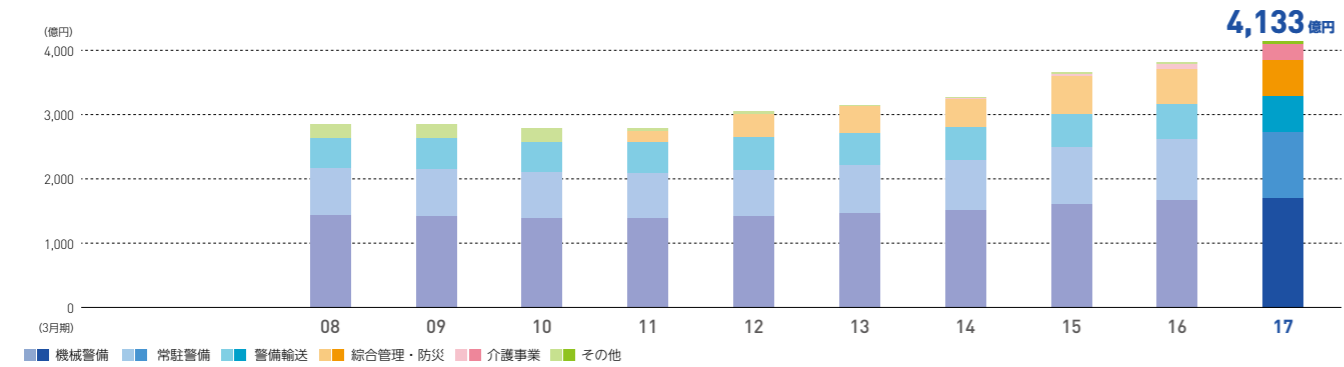
財務セクション

売上高内訳 / 契約件数の推移

業務別売上高

3月31日に終了した会計年度	2008	2009	2010	2011	2012	2013	2014	2015	2016	2017
セキュリティ事業										
機械警備業務	1,439	1,425	1,389	1,384	1,429	1,471	1,518	1,604	1,671	1,705
常駐警備業務	727	728	706	713	713	738	772	884	939	1,023
警備輸送業務	466	474	468	476	498	508	510	523	546	561
総合管理・防災事業 <sup>*1</sup>	—	—	—	170	366	406	448	583	549	559
介護事業 <sup>*2</sup>	—	—	—	—	—	—	—	—	75	249
その他	216	222	221	47	40	30	32	62	35	34
合計	2,849	2,850	2,785	2,792	3,047	3,155	3,282	3,657	3,818	4,133

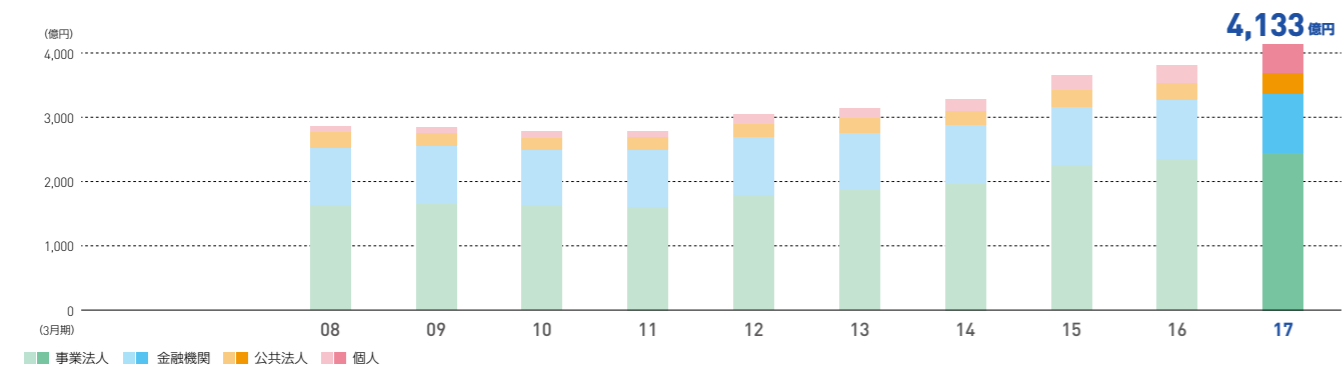
※1「総合管理・防災事業」の売上高は、2012年3月期より開示セグメントとしているため、2011年3月期以降の売上表示となっております。  
2010年3月期以前の当該売上高については、「その他」の売上高に含まれています。  
※2「介護事業」の売上高は、2017年3月期より開示セグメントとしているため、2016年3月期以降の売上表示となっております。  
2015年3月期以前の当該売上高については、「その他」の売上高に含まれています。



業種別売上高

3月31日に終了した会計年度	2008	2009	2010	2011	2012	2013	2014	2015	2016	2017
事業法人 <sup>*3</sup>	1,627	1,648	1,631	1,609	1,784	1,865	1,967	2,249	2,343	2,449
金融機関 <sup>*3</sup>	900	904	857	883	907	898	905	913	923	917
公共法人 <sup>*3</sup>	224	196	195	193	205	220	228	264	262	313
個人 <sup>*4</sup>	98	100	101	106	149	171	180	229	289	452
合計	2,849	2,850	2,785	2,792	3,047	3,155	3,282	3,657	3,818	4,133

※3 2007年10月の郵政民営化に伴い、これまでの「公共法人」から、日本郵便を「事業法人」、ゆうちょ銀行およびかんぽ生命を「金融機関」に変更しています。また金融機関の子会社は、「事業法人」に含めていましたが、「金融機関」に含めるよう変更しています。  
※4「HOME ALSOK アパート・マンションプラン」や「HOME ALSOK みまもりサポート」は、ご契約先が「法人」や「自治体」であっても「個人」に含めています。

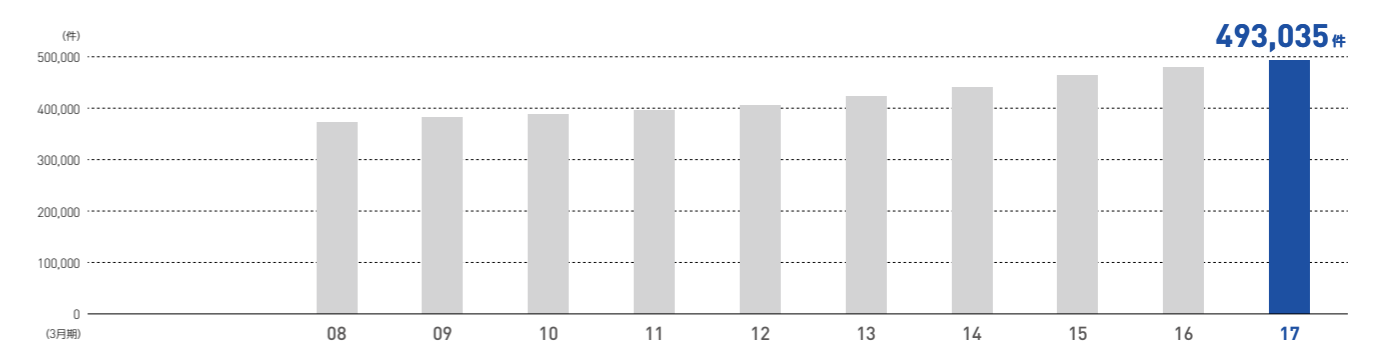


契約件数

3月31日に終了した会計年度	2008	2009	2010	2011	2012	2013	2014	2015	2016	2017
セキュリティ事業										
機械警備業務等	487,228	507,954	524,708	541,654	580,263	630,977	677,672	803,601	854,083	888,955
法人向け	372,196	381,759	388,853	396,580	406,261	422,676	440,028	463,053	478,925	493,035
個人向け	115,032	126,195	135,855	145,074	174,002	208,301	237,644	340,548	375,158	395,920 <sup>*7</sup>
常駐警備業務	2,922	2,854	2,785	2,866	2,934	3,020	3,227	3,597	3,772	3,998
警備輸送業務	33,397	33,960	35,963	39,065	48,284	51,698	55,420	59,134	62,146	65,755
総合管理・防災事業 <sup>*5</sup>	—	—	—	44,212	47,913	54,903	63,004	73,898	81,908	89,670
介護事業 <sup>*6</sup>	—	—	—	—	—	—	—	—	12,804	22,628
その他	56,099	43,171	42,909	8,307	8,957	11,989	13,725	22,477	18,217	22,285
合計	579,646	587,939	606,365	636,104	688,351	752,587	813,048	962,707	1,032,930	1,093,291

※5「総合管理・防災事業」の契約件数は、2012年3月期より開示セグメントとしているため、2011年3月期以降の件数表示となっております。  
2010年3月期以前の当該件数については「その他」の契約件数に含まれています。  
※6「介護事業」の契約件数は、2017年3月期より開示セグメントとしているため、2016年3月期以降の件数表示となっております。  
2015年3月期以前の当該件数については、「その他」の契約件数に含まれています。  
※7 集合住宅向けの対象戸数を含めると約106万戸となります。

機械警備業務 法人向け契約件数



機械警備業務等 個人向け契約件数

