



**2006年3月期 中間決算説明会**

***ALSOK***

**2005年11月17日**

# 目次

## Section 1

中間決算の概要

..... 2

## Section 2

通期見通し

.....16

## Section 3

ホームセキュリティの状況

.....19

## Section 4

新商品

.....22

# Section 1

## 中間決算の概要

## 損益の状況

| (単位: 億円) | 06/3期 中間 | 05/3期 中間 | 増減  | 増減率(%) |
|----------|----------|----------|-----|--------|
| 売上高      | 1,315    | 1,262    | 53  | 4.3    |
| 売上総利益    | 326      | 313      | 13  | 4.0    |
| 営業利益     | 42       | 40       | 1   | 3.0    |
| 経常利益     | 49       | 45       | 4   | 7.7    |
| 中間純利益    | 11       | 11       | △ 0 | △ 5.1  |

# 計画対比

| (単位: 億円) | 06/3期 中間 | 当初計画  | 計画比 | 達成率(%) |
|----------|----------|-------|-----|--------|
| 売上高      | 1,315    | 1,315 | 0   | 100.1  |
| 売上総利益    | 326      | 329   | △ 3 | 98.9   |
| 営業利益     | 42       | 38    | 4   | 109.1  |
| 経常利益     | 49       | 41    | 7   | 117.8  |
| 中間純利益    | 11       | 7     | 4   | 146.6  |

## 業種別売上高の状況

(単位: 億円)

06/3期 中間  
(構成比%)05/3期 中間  
(構成比%)

増減

増減率(%)

金融機関

401

(30.5%)

391

(31.0%)

10

2.7

事業法人

729

(55.4%)

690

(54.7%)

39

5.7

官公庁・公益法人

148

(11.3%)

151

(12.0%)

△3

△2.3

個人

37

(2.8%)

29

(2.3%)

8

27.4

総合計

1,315

(100.0%)

1,262

(100.0%)

53

4.3

# 機械警備業務の状況

(単位: 億円)

06/3期 中間

05/3期 中間

増減

増減率(%)

|              |                |                |    |     |
|--------------|----------------|----------------|----|-----|
| 売上<br>(構成比%) | 690<br>(52.5%) | 666<br>(52.8%) | 23 | 3.6 |
|--------------|----------------|----------------|----|-----|

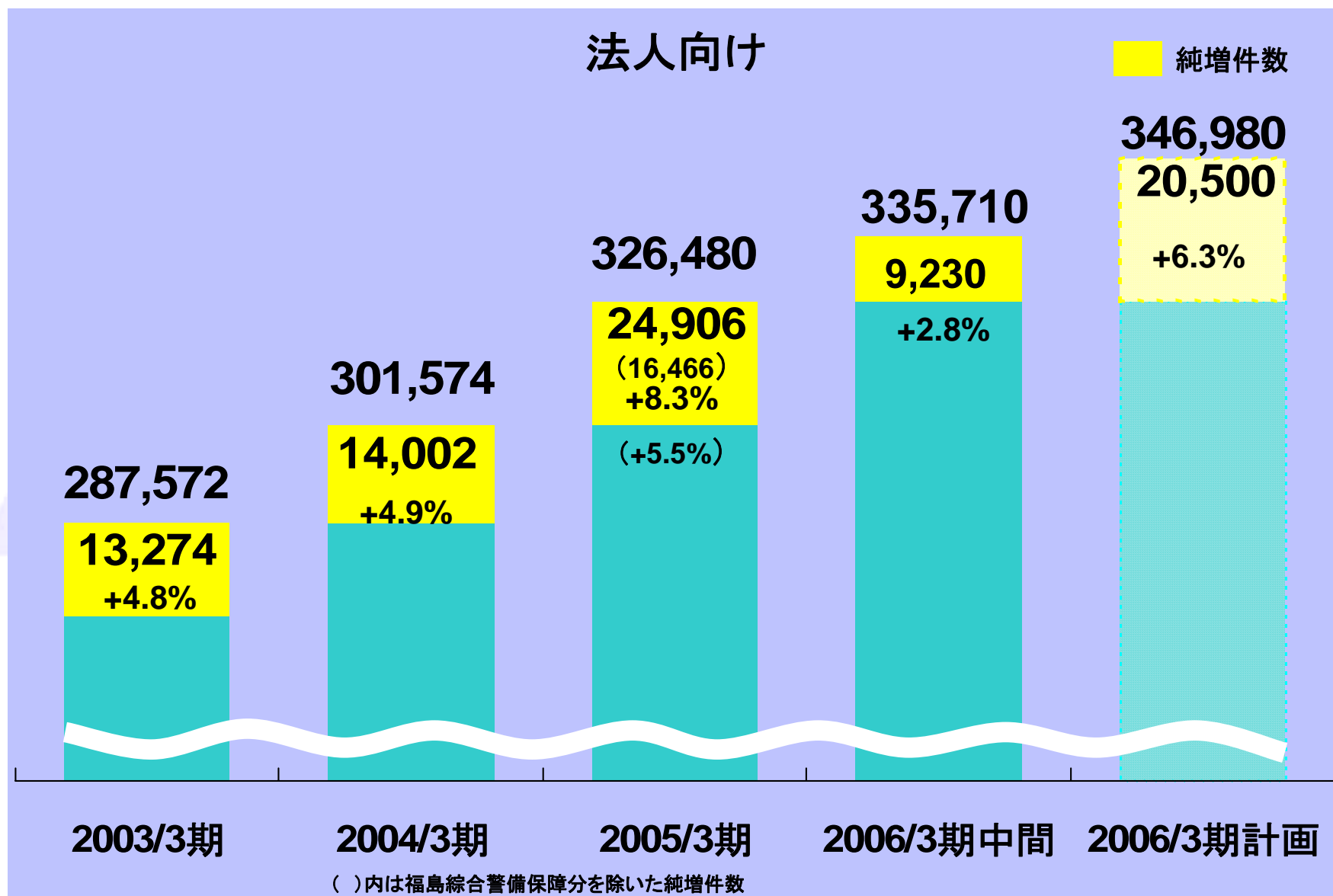
(単位: 件)

|        |         |         |        |      |
|--------|---------|---------|--------|------|
| 機械警備件数 | 417,113 | 383,741 | 33,372 | 8.7  |
| 法人向け   | 335,710 | 319,105 | 16,605 | 5.2  |
| 個人向け   | 81,403  | 64,636  | 16,767 | 25.9 |

法人 上期の純増件数 9,230件(前年同期比 +1.5%)

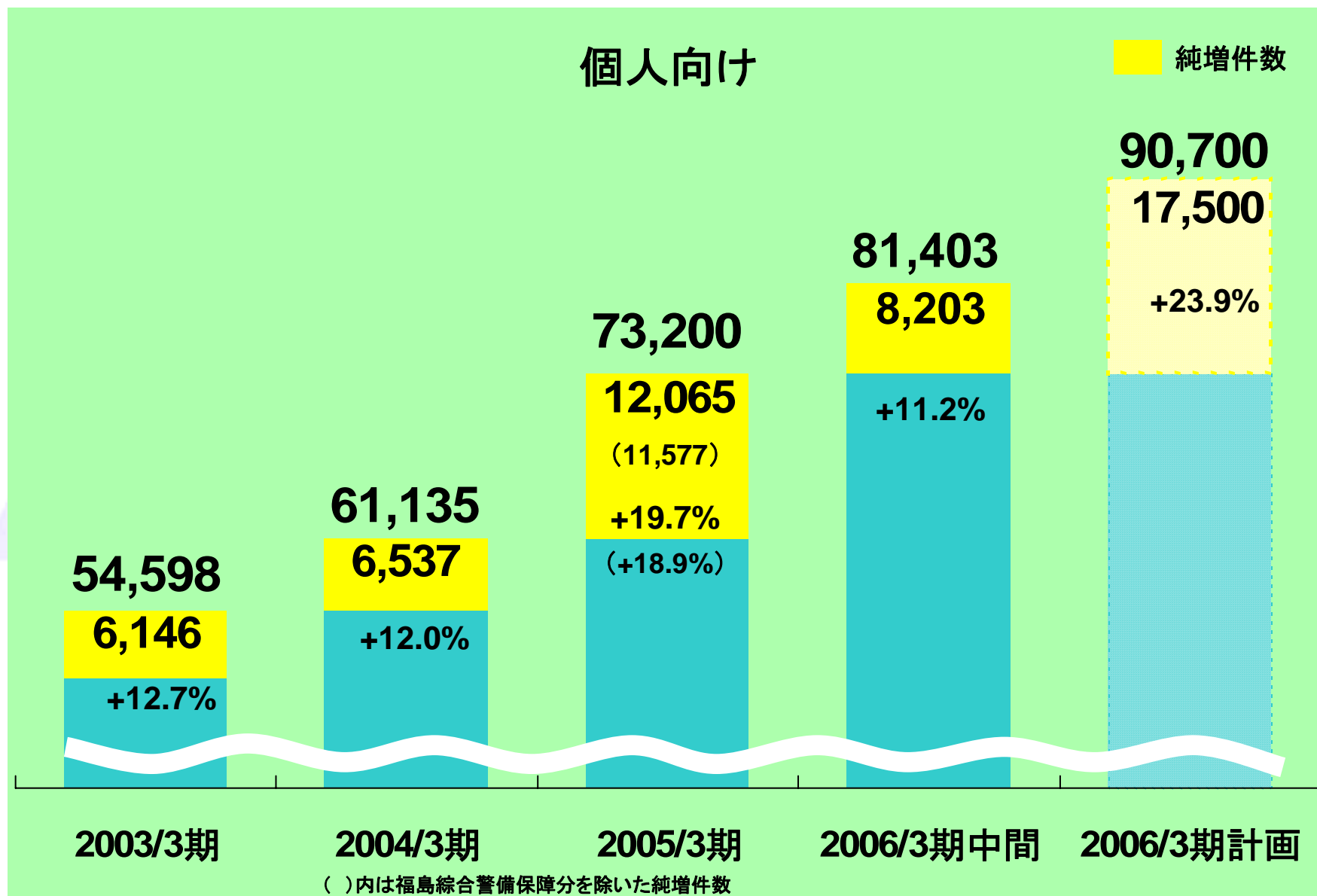
個人 上期の純増件数 8,203件(前年同期比 +172.3%)

# 機械警備契約件数の推移





# 機械警備契約件数の推移



# 常駐警備業務の状況

(単位：億円)

06/3期 中間

05/3期 中間

増減

増減率(%)

売上

333

317

16

5.0

(構成比%)

(25.3%)

(25.2%)

(単位：件)

件数

2,710

2,637

73

2.8

愛知万博の臨時警備増加

大学、大型ショッピングセンターの受注

## 警備輸送業務の状況

(単位：億円)

06/3期 中間

05/3期 中間

増減

増減率(%)

売上

210

197

13

6.8

(構成比%)

(16.0%)

(15.6%)

(単位：件)

件数

28,188

24,896

3,292

13.2

入金機、コンビニATMが好調

入金機

600 台

累計

5,400 台

コンビニATM

450 台

累計

10,450 台

# その他の事業の状況

(単位: 億円)

**06/3期 中間**

**05/3期 中間**

**増減**

**増減率 (%)**

**売上**

**81**

**80**

**1**

**0.9**

(構成比%)

(6.1%)

(6.4%)

(単位: 件)

**件数**

**51,511**

**50,503**


**1,008**

**2.0**

あんしんメイト



ガードロボ D1



# 費用の分析

売上高 +53億円 (前期比+4.3%)

売上原価 +41億円

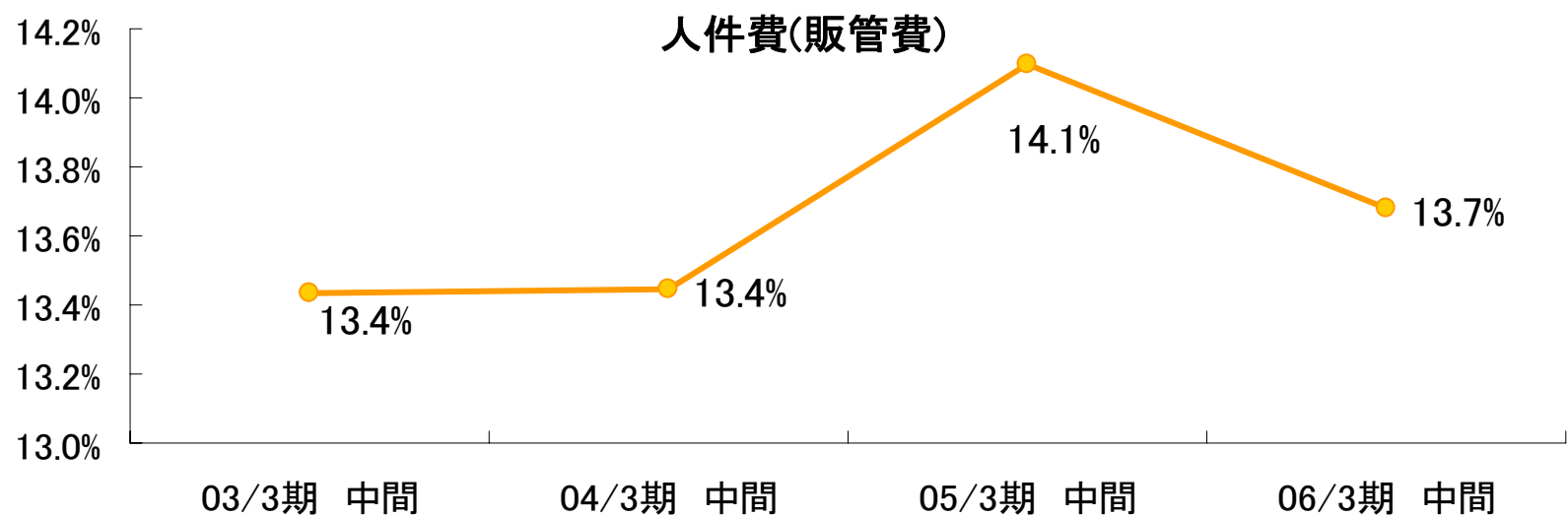
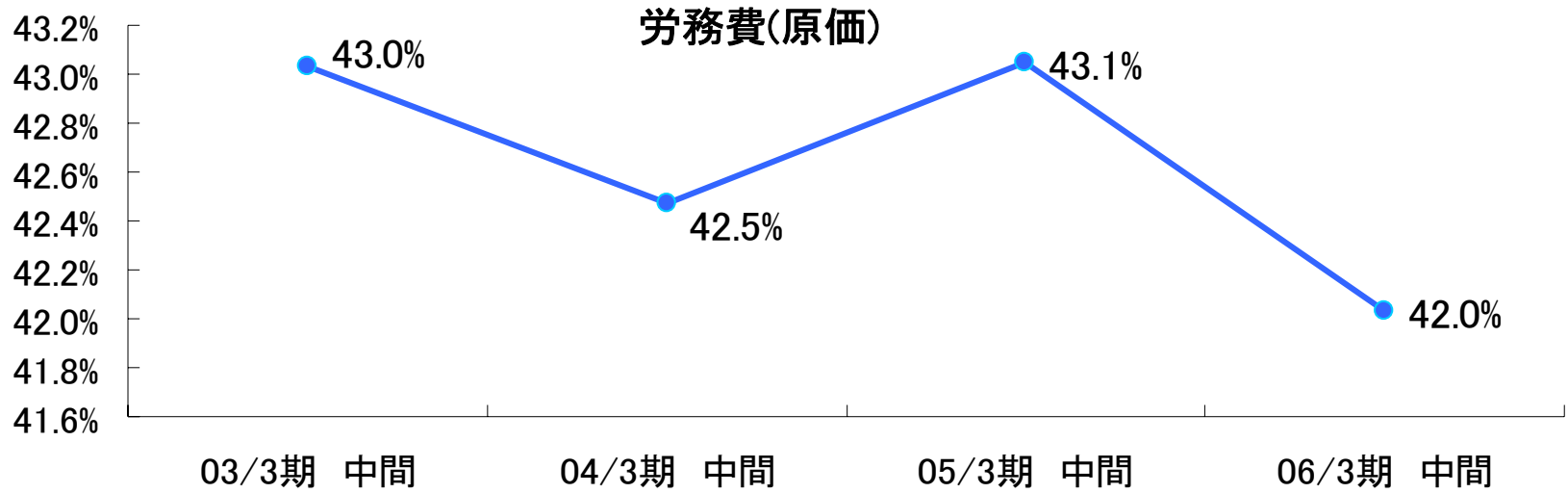
|       |       |
|-------|-------|
| ・労務費  | +10億円 |
| ・外注費  | +12億円 |
| ・売却原価 | + 8億円 |

販管費 +11億円

|        |       |
|--------|-------|
| ・広告費   | + 5億円 |
| ・減価償却費 | + 3億円 |

営業利益 + 1億円

# 売上に対する比率



# その他

## 従業員数推移

(単位：人)

| 04/3期 中間 | 05/3期 中間 | 06/3期 中間 |
|----------|----------|----------|
| 23,061   | 24,255   | 24,813   |

## 設備投資額推移

(単位：億円)

| 04/3期 中間 | 05/3期 中間 | 06/3期 中間 |
|----------|----------|----------|
| 52       | 81       | 62       |

## 減価償却費推移

(単位：億円)

| 04/3期 中間 | 05/3期 中間 | 06/3期 中間 |
|----------|----------|----------|
| 48       | 50       | 51       |

# 貸借対照表(警備輸送業務用現金の状況)

## 流動資産 1,464億円

|         |       |
|---------|-------|
| ・現金及び預金 | 875億円 |
| ・立替金    | 253億円 |
| ・その他    | 335億円 |

## 流動負債 816億円

|        |       |
|--------|-------|
| ・短期借入金 | 435億円 |
| ・その他   | 380億円 |

仮に、警備輸送業務用現金を控除すると…

## 流動資産 832億円

|         |       |
|---------|-------|
| ・現金及び預金 | 493億円 |
| ・立替金    | 3億円   |
| ・その他    | 335億円 |

## 流動負債 466億円

|        |       |
|--------|-------|
| ・短期借入金 | 85億円  |
| ・その他   | 380億円 |



# Section 2

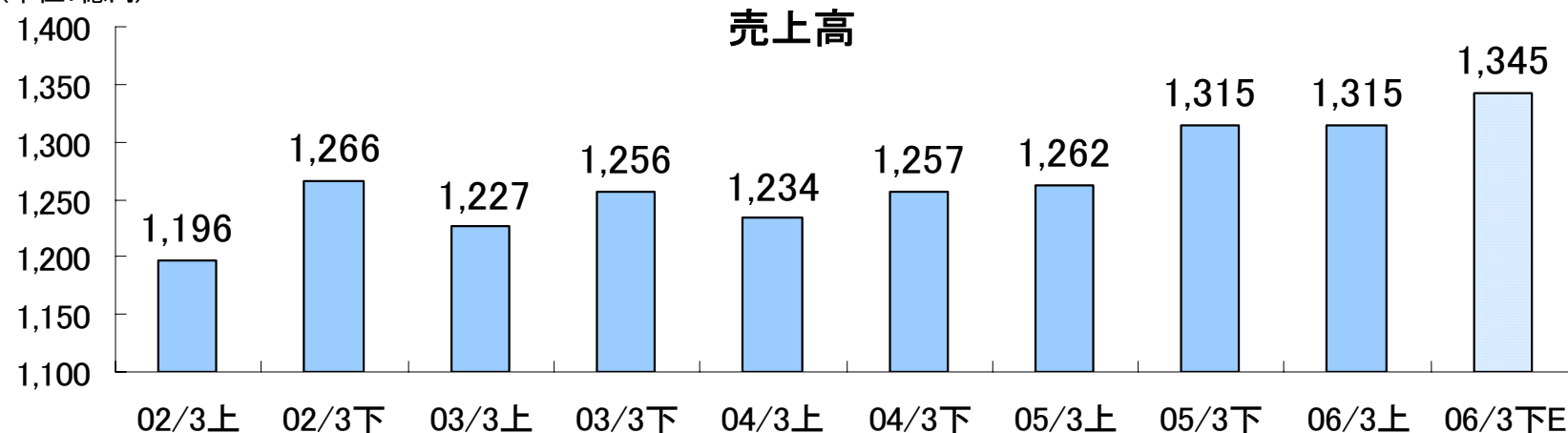
## 通期見通し

## 業績見通し

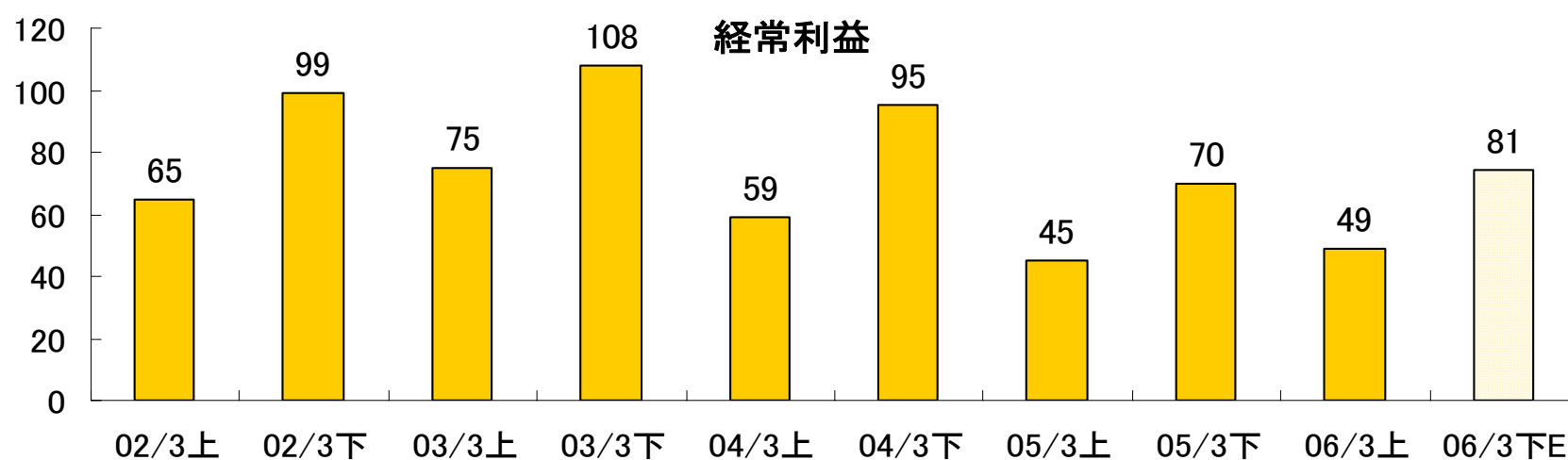
| (単位: 億円) | 5月17日発表分<br>06/3期 見通し | 11月14日発表分<br>06/3期 見通し | 05/3期 | 前期比増減<br>(増減率%) |
|----------|-----------------------|------------------------|-------|-----------------|
| 売上高      | 2,659                 | 2,660                  | 2,577 | 83<br>(3.2%)    |
| 営業利益     | 118                   | 121                    | 109   | 12<br>(10.4%)   |
| 経常利益     | 123                   | 130                    | 115   | 15<br>(12.1%)   |
| 当期純利益    | 53                    | 56                     | 49    | 7<br>(13.1%)    |

# 上下期別推移(売上高・経常利益)

(単位: 億円)



(単位: 億円)



## Section 3

# ホームセキュリティの状況

# ALSOKホームセキュリティ7

発売開始以来 **12,600 件** 突破


《契約の決め手》 1. 毎月の料金

2. ALSOKの信頼度・知名度

《購入のきっかけ》 TV (CM、番組等)・新聞 ⇒ 51%



## 広告宣伝の強化



TV宣伝

新聞広告

井上康生のすばやさで、  
あなたのお家を守ります。

ALSOKホームセキュリティの魅力は、月々4,000円からという  
そのお値段だけではありません。私たちのもうひとつの目標は、  
新しい訓練で磨きあげたガードマンたち。  
一瞬で相手の懐に飛び込む、井上康生だけのすばやさであなたのお家を守りつづけます。  
ホームセキュリティを内覧で選ぶなら、まずはALSOKまでお電話ください。

大好評! 月々4,000円からのしっかりホームセキュリティ。  
**ALSOKホームセキュリティ** **0120-39-2413**

365日・24時間、3大機能があなたのお家をしっかりガード  
外出中に [防犯(侵入感知)]・緊急時に [非常通報]・まさかの出火に [火災(火災感知)]

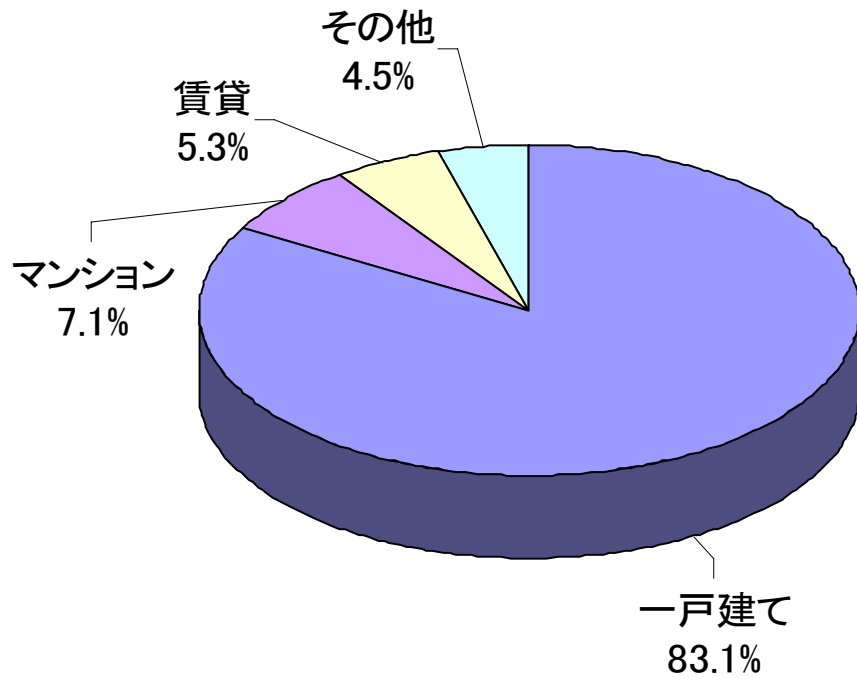
お問い合わせは サンキュー フォイミカタ  
24時間受付 / 「セキュリティアドバイス」を無料で実施中! [www.alsok.co.jp](http://www.alsok.co.jp)

Security On  
ALSOK  
総合警備隊

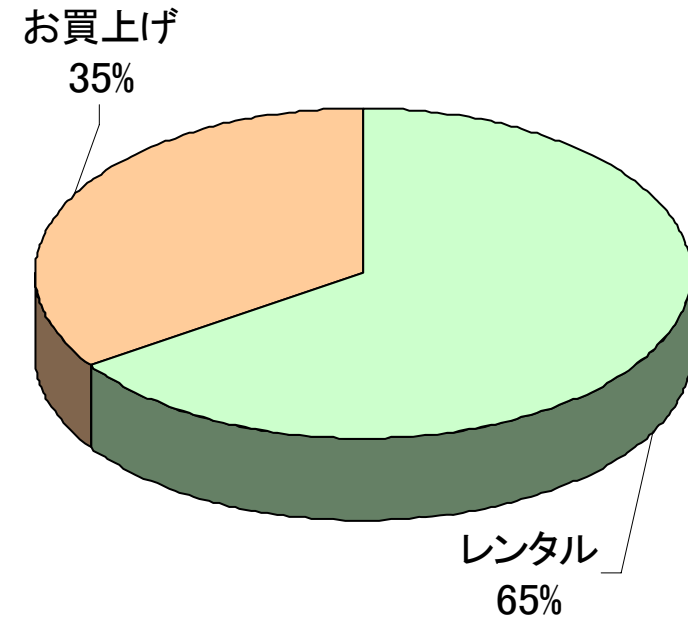
総合警備隊株式会社 〒107-8511 東京都港区元赤坂1-6-6

# ALSOKホームセキュリティ7

【 ご契約いただいたお宅の形態 】



【 レンタル・お買上げの比率 】



# Section 4

新商品

ALSOK

# 新商品概要

|          |                           |        |
|----------|---------------------------|--------|
| 名称       | ALSOKホームセキュリティX7(エックスセブン) |        |
| 販売開始日    | 2005年11月1日                |        |
| 価格例      | 戸建住宅 (有線式)                |        |
| (月額契約料金) | レンタルプラン                   | 7,200円 |
|          | お買上げプラン                   | 3,500円 |

今期の目標件数 : 2,000件

← 幅広いニーズに対応した商品



ALSOKホームセキュリティX7



# 特徴

◆ 敷地内・家屋内のカメラにより、コントローラーや携帯電話で画像監視が可能


屋外用空間センサー



センサーライト




WEBカメラ



# 特徴

- ◆二世帯住宅や店舗・事務所併用住宅にも対応
- ◆広い家にも対応
- ◆外出先から警備開始が可能
- ◆インターネット回線で警備サービスを提供



# 入金機オンラインシステム

## 入金機オンラインシステム(小型機)

2005年10月1日、サービス開始

《対象》 1日の売上が50万円までの小規模店舗

《特徴》 今までの入金機の特徴である

- 安全な保管
  - 資金効率の向上
- に加え、
- 低料金
  - 省スペース化



小型入金機

# 資料についてのご注意

本資料に記載されている当社の現在の計画、戦略などのうち、歴史的事実でないものは、将来の業績等に関する見通しであり、リスクや不確定な要因を含んでおります。

そのため、実際の業績につきましては、経済情勢・競合状況・技術革新等のさまざまな要因により、これら見通しと大きく異なる結果となることがあります。

Security  
On

**ALSO**K

綜合警備保障